

Projekt

z dnia 13 kwietnia 2026 r.

Zatwierdzony przez

**UCHWAŁA NR
RADY MIEJSKIEJ MIELNA**

z dnia 2026 r.

w sprawie przyjęcia Oceny zasobów pomocy społecznej w Gminie Mielno za 2025 rok

Na podstawie art. 18 ust. 2 pkt 15 ustawy z dnia 8 marca 1990 r. o samorządzie gminnym (Dz. U. z 2025r., poz. 1153 ze zm.), art. 16a ust. 4 ustawy z dnia 12 marca 2004 r. o pomocy społecznej (Dz. U. z 2025r., poz. 1214 ze zm.) Rada Miejska Mielna uchwała, co następuje:

§ 1.

Przyjmuje się Ocenę zasobów pomocy społecznej za rok 2025 przygotowaną w oparciu o analizę lokalnej sytuacji społecznej i demograficznej wraz z rekomendacjami stanowiącą załącznik do niniejszej uchwały.

§ 2.

Wykonanie uchwały powierza się Burmistrzowi Mielna.

§ 3.

Uchwała wchodzi w życie z dniem podjęcia.

Przewodniczący Rady
Miejskiej Mielna

Maciej Starnawski

Załącznik do uchwały nr
Rady Miejskiej Mielna
z dnia 2026 r.

Ocena zasobów pomocy społecznej

Autorzy:
Renata Wiatr-Hołuż

1	Wprowadzenie	3
2	Dane o sytuacji demograficznej i społecznej	3
3	Dane o korzystających z pomocy i wsparcia	11
3.1	Dane o korzystających z pomocy i wsparcia GMINA - ZADANIA OPS, CUS oraz MOPS, MOPR	38
4	Inne rodzaje pomocy i świadczeń	41
5	Zasoby instytucjonalne pomocy i wsparcia	50
6	Kadra jednostki organizacyjnej pomocy społecznej	59
6.1	Zatrudnienie pomocnicze w jednostce organizacyjnej pomocy społecznej	63
6.2	Zespoły pracy socjalnej i integracji społecznej w jednostce pomocy społecznej	63
7	Środki finansowe na wydatki w pomocy społecznej i innych obszarach polityki społecznej w budżecie jednostki samorządu terytorialnego	63
8	Aktywność projektowo-konkursowa jednostki organizacyjnej pomocy społecznej	66
9	Współpraca z organizacjami pozarządowymi - zadania zlecone w obszarze pomocy i wsparcia	69
10	Wnioski końcowe	69

1. Wprowadzenie

Zgodnie z art. 16a ustawy z 12 marca 2004 r. o pomocy społecznej gmina i powiat oraz samorząd województwa zobowiązani są do sporządzenia corocznie oceny zasobów pomocy społecznej w oparciu o analizę lokalnej sytuacji społeczno-demograficznej, która w szczególności winna obejmować: infrastrukturę, kadre, organizacje pozarządowe, nakłady finansowe ponoszone na zadania pomocy społecznej oraz informacje o osobach i rodzinach korzystających z pomocy społecznej. Niniejsza analiza opisuje ww. sytuację w gminie Mielno. Jest to gmina miejsko-wiejska, leżąca w powiecie koszalińskim. Gmina Mielno graniczy z gminami: Będzino, miastem Koszalin, gminą Sianów. Północną granicę gminy stanowi brzeg morza o długości 25 km, natomiast we wschodniej części gminy znajduje się przymorskie jezioro Jamno. Siedzibą gminy jest Mielno. Na terenie gminy położonych jest 10 miejscowości. Do miejscowości turystycznych zalicza się: Mielno - siedziba gminy, osiedle Unieście, Chłopy, Mielenko, Gąski, Sarbinowo, pozostałe miejscowości - Niegoszcz, Radzichowo, Komorniki, Pękalin, Paprotno to w zasadzie resztki dawnych wsi. Poniżej prezentujemy szczegółowe dane o: sytuacji demograficznej, rynku pracy, infrastrukturze społecznej, korzystających z pomocy i wsparcia, świadczeniach pomocy społecznej, zasobach instytucjonalnych pomocy i wsparcia, kadrze pomocy społecznej, środkach finansowych na wydatki w pomocy społecznej i innych obszarach polityki społecznej w budżecie jednostki samorządu terytorialnego, aktywności projektowo-konkursowej jednostki organizacyjnej pomocy społecznej, współpracy z organizacjami pozarządowymi w obszarze pomocy i wsparcia gminy Mielno.

2. Dane o sytuacji demograficznej i społecznej

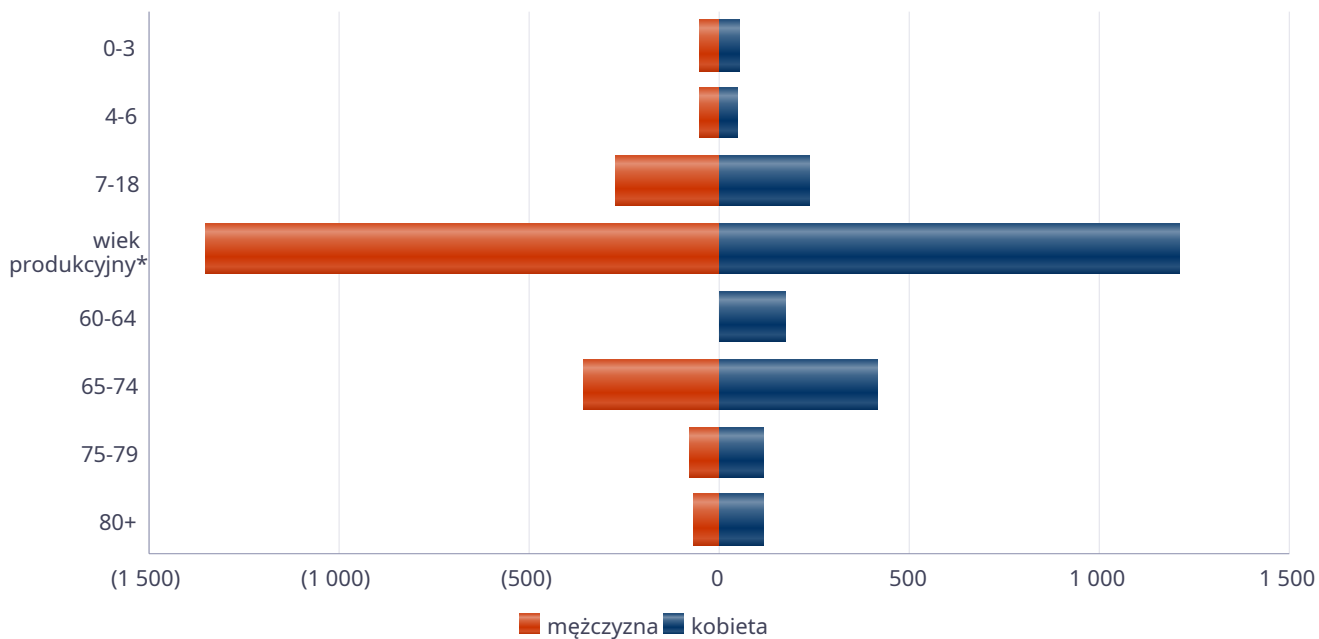
Według stanu na 31 grudnia 2025, liczba ludności gminy Mielno wyniosła 4467 osób (mieszkańcy stali i czasowi), z czego wśród stałych mieszkańców 2220 osób to kobiety a 2075 osób to mężczyźni. W Mielnie osób w przedziale wiekowym 0- 18 było 329, z czego 161 osób to kobiety, a 168 osób to mężczyźni. Powyżej 19 lat w Mielnie było 2206 osób, z czego 1167 osób stanowiły kobiety, a 1039 mężczyźni. W gminie Mielno w przedziale wiekowym 0- 18 były 322 osoby, z tego 141 stanowiły kobiety a 181 mężczyźni. Powyżej 19 lat w gminie Mielno było 1438 osób z czego 751 stanowiły kobiety a 687 mężczyźni.

W zasobach infrastruktury społecznej gminy nie ma żłobków, znajdują się natomiast 2 przedszkola, z czego jedno wchodzi w skład zespołu szkolno-przedszkolnego. Na terenie gminy są 2 Szkoły Podstawowe, z czego jedna wchodzi w skład zespołu szkolno-przedszkolnego. Przedszkola dysponują 125 miejscami. Na terenie gminy nie funkcjonują opiekunowie dzienni. Poniżej prezentujemy w formie graficznej i tabelarycznej szczegółowe dane dotyczące demografii (liczbę ludności w podziale na płeć i grupy wiekowe), rynku pracy (liczbę osób bezrobotnych, liczbę bezrobotnych długotrwale, liczbę osób bezrobotnych z prawem do zasiłku, wskaźnik bezrobocia wśród beneficjentów pomocy społecznej) i infrastruktury społecznej (liczba żłobków, liczba opiekunów dziennych, liczba miejsc w żłobkach, liczba dzieci którym nie przyznano miejsca) oraz w formie tabelarycznej informacje o infrastrukturze społecznej zawierające dane własne jednostki dotyczące: liczby mieszkań komunalnych, socjalnych, liczby osób oczekujących na mieszkania komunalne i socjalne, liczby wyroków eksmisyjnych bez wskazania lokalu socjalnego, liczby klubów i innych miejsc spotkań dla seniorów oraz liczby hospicjów na terenie gminy Mielno.

Liczba mieszkańców wg grup wiekowych i płci		
Grupa wiekowa	mężczyzna	kobieta
0-3	55	51
4-6	50	48
7-18	274	235
wiek produkcyjny*	1 354	1 209
60-64		172
65-74	358	418
75-79	77	117
80+	67	114

*Zgodnie z definicją GUS wiek produkcyjny to dla mężczyzn 18-64 lata, a dla kobiet 18-59 lat.

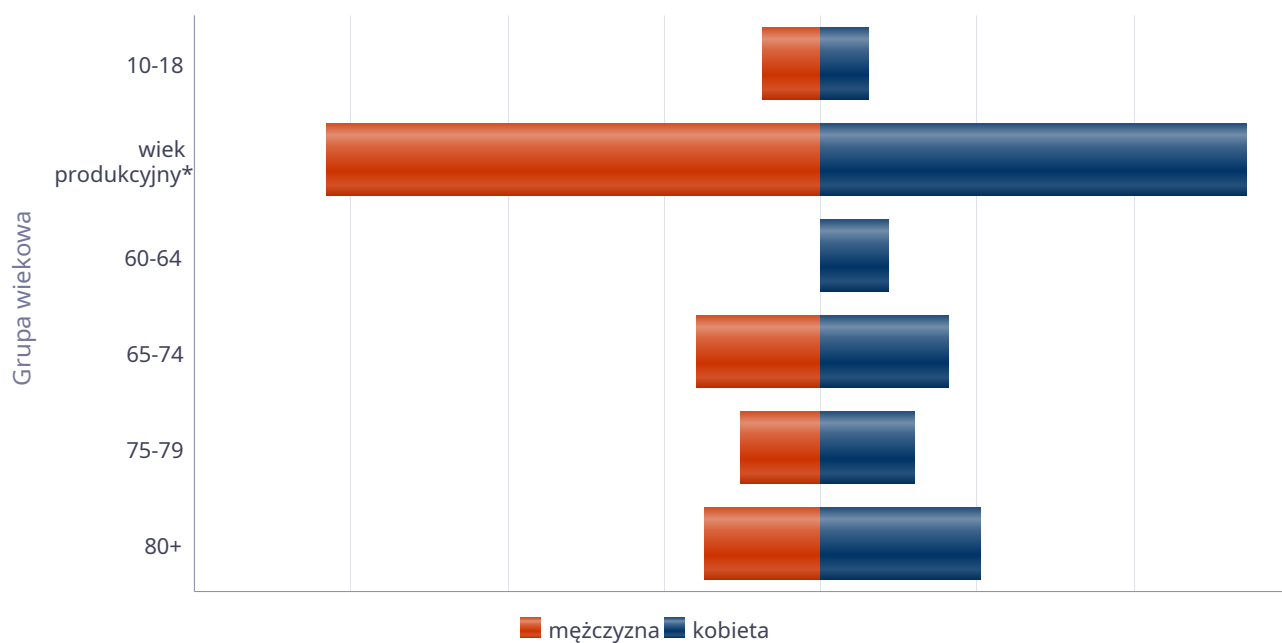
Liczba mieszkańców wg grup wiekowych i płci



Liczba mieszkańców wg grup wiekowych i płci		
Grupa wiekowa	mężczyzna	kobieta
10-18	149	124
wiek produkcyjny*	1 265	1 090
60-64		174
65-74	319	327
75-79	204	239
80+	298	410

*Zgodnie z definicją GUS wiek produkcyjny to dla mężczyzn 18–64 lata, a dla kobiet 18–59 lat.

Prognozowana liczba mieszkańców wg grup wiekowych i płci



Liczba osób bezrobotnych, liczba długotrwale bezrobotnych oraz liczba osób bezrobotnych z prawem do zasiłku (poziom powiatu)

Status	Ogółem	Mężczyźni	Kobiety
Bezrobotni ogółem	2 382	1 087	1 295
Bezrobotni z prawem do zasiłku	414	173	241
Długotrwale bezrobotni	1 277	537	740

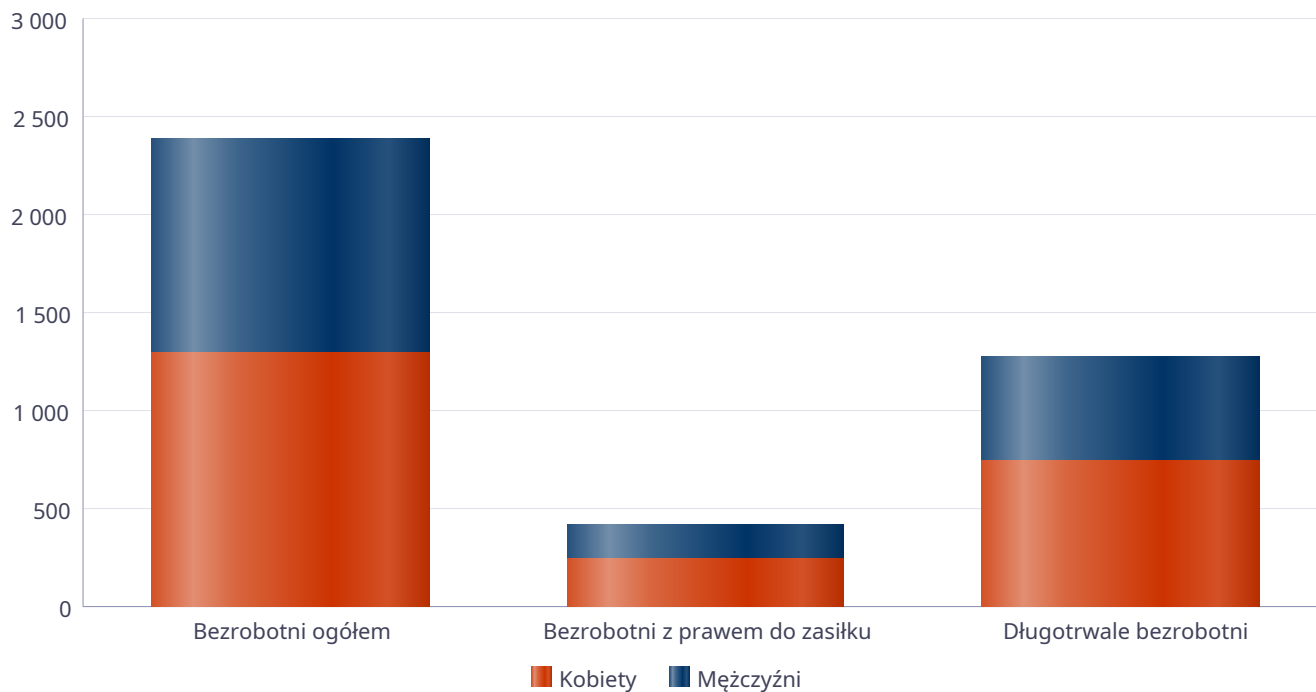
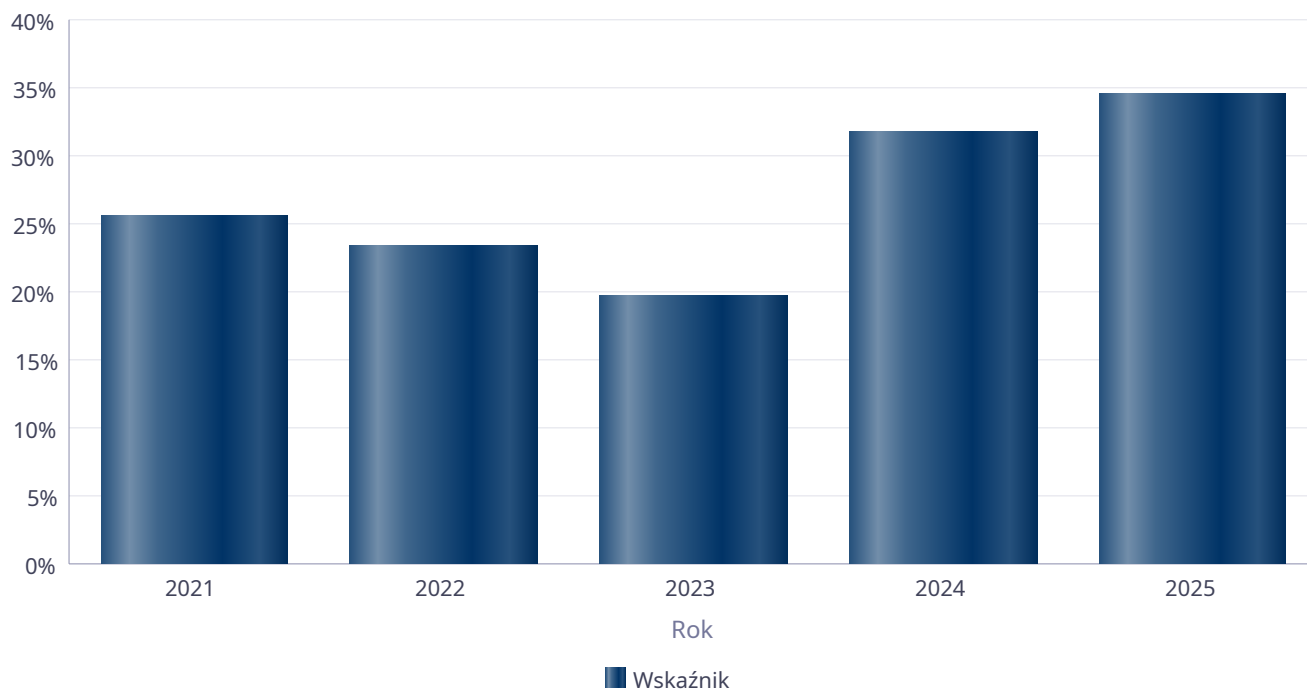


Tabela prezentuje liczbę osób bezrobotnych, liczbę bezrobotnych długotrwale oraz liczbę osób bezrobotnych z prawem do zasiłku, ogółem i w podziale na płeć.

Status	Powiat		Województwo		Polska	
	Kobiety	Mężczyźni	Kobiety	Mężczyźni	Kobiety	Mężczyźni
Osoby bezrobotne ogółem	1 295	1 087	21 958	20 887	438 744	446 243
Osoby bezrobotne z prawem do zasiłku	241	173	3 242	2 439	67 286	57 112
Osoby długotrwale bezrobotne	740	537	11 473	9 110	221 318	200 543

Wskaźnik bezrobocia wśród beneficjentów pomocy społecznej. Wskaźnik obliczany jako stosunek liczby osób w rodzinach korzystających z pomocy społecznej z powodu bezrobocia do liczby osób w rodzinach korzystających z pomocy ogółem.

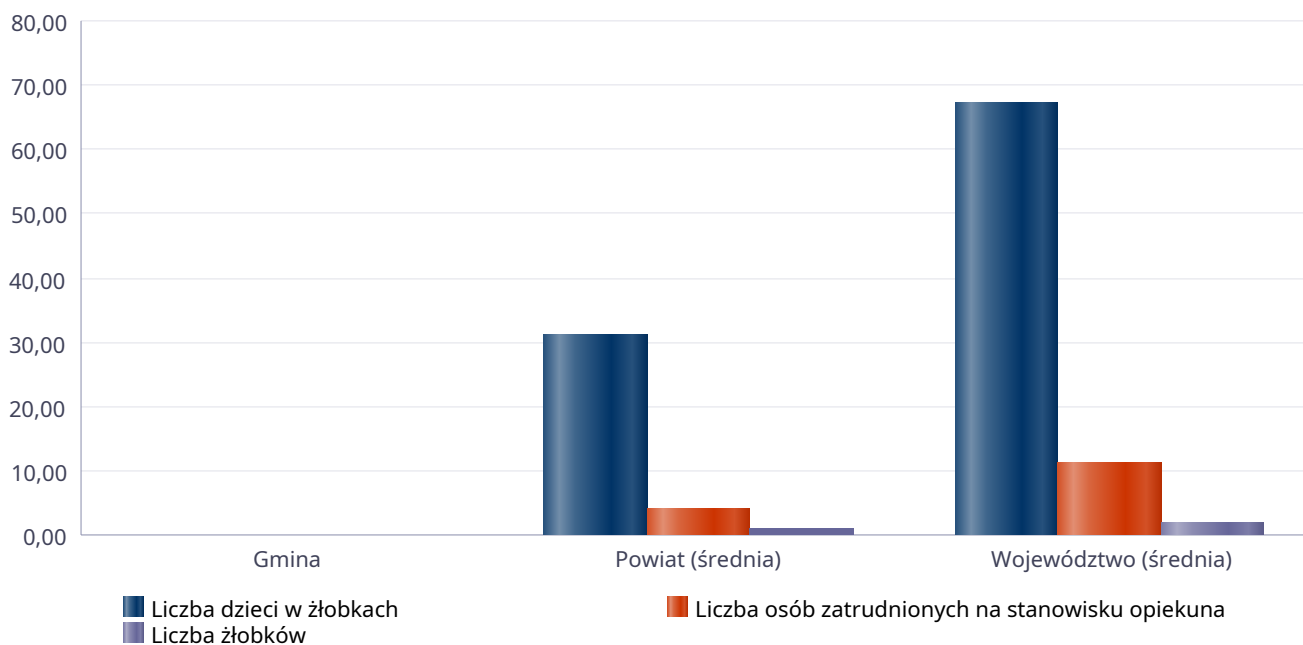
Rok	Wskaźnik
2021	26%
2022	23%
2023	20%
2024	32%
2025	34%



Liczba placówek i miejsc dla dzieci

Jednostka terytorialna	Miara	Wartość liczbową
Gmina	Liczba dzieci w żłobkach	0,00
Gmina	Liczba osób zatrudnionych na stanowisku opiekuna	0,00
Gmina	Liczba żłobków	0,00
Powiat (średnia)	Liczba dzieci w żłobkach	31,13
Powiat (średnia)	Liczba osób zatrudnionych na stanowisku opiekuna	4,13
Powiat (średnia)	Liczba żłobków	1,00
Województwo (średnia)	Liczba dzieci w żłobkach	67,05
Województwo (średnia)	Liczba osób zatrudnionych na stanowisku opiekuna	11,20
Województwo (średnia)	Liczba żłobków	1,93

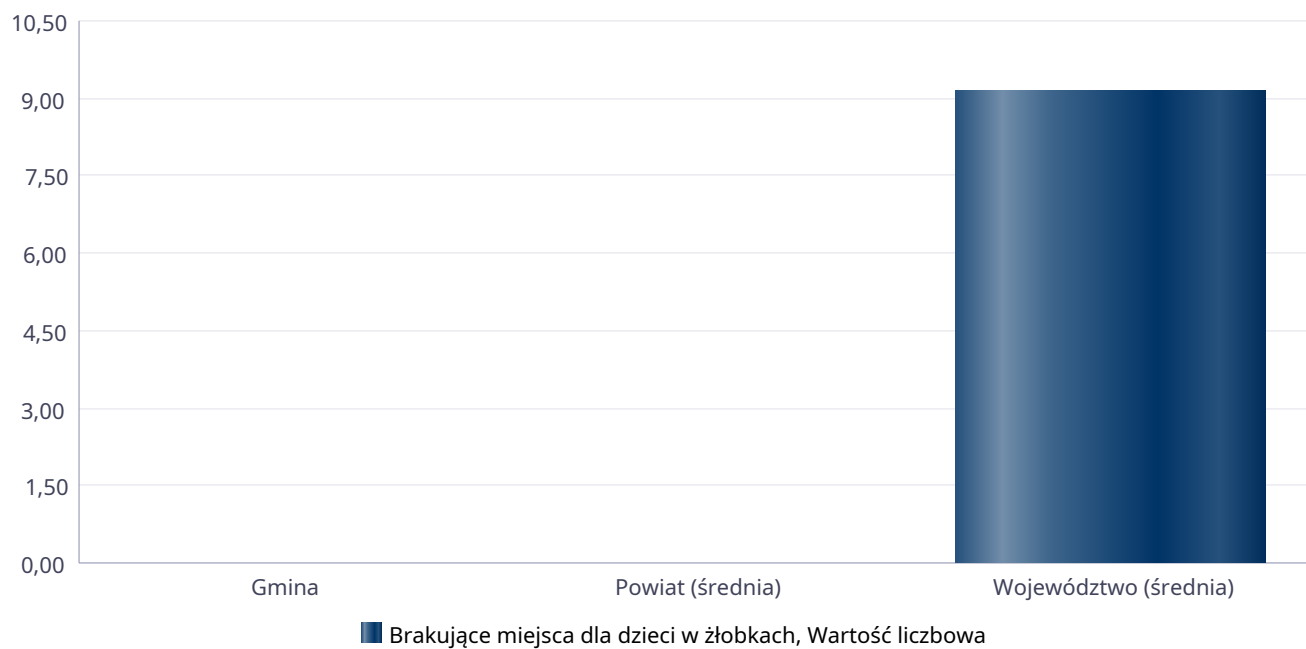
Infrastruktura opieki nad dziećmi



Liczba placówek i miejsc dla dzieci

Jednostka terytorialna	Miara	Wartość liczbową
Gmina	Brakujące miejsca dla dzieci w żłobkach	0,00
Powiat (średnia)	Brakujące miejsca dla dzieci w żłobkach	0,00
Województwo (średnia)	Brakujące miejsca dla dzieci w żłobkach	9,11

Infrastruktura opieki nad dziećmi



INFRASTRUKTURA SPOŁECZNA (stan na 31.XII)

WYSZCZEGÓLNIENIE		Rok 2024	Rok oceny 2025	Prognoza 2026*
INFRASTRUKTURA SPOŁECZNA				
Liczba mieszkań komunalnych w zasobie gminy	1	37	41	41
Liczba wniosków złożonych na mieszkanie komunalne z zasobów gminy	2	7	2	3
w tym z wiersza 1: Liczba mieszkań socjalnych (lokali)	3	17	13	13
Liczba oczekujących na mieszkanie socjalne	4	14	16	16
Liczba wyroków eksmisyjnych bez wskazania lokalu socjalnego	5	0	0	0
Liczba klubów i innych miejsc spotkań dla seniorów	6	5	5	5
Liczba hospicjów	7	0	0	0
Liczba ośrodków dla cudzoziemców	8	X	X	X

* Wielkość prognozy nie dotyczy wartości przyrostu lub spadku. W przypadku braku możliwości oszacowania wielkości liczbowych dla prognozy należy wpisać liczby odpowiadające danym z kolumny "Rok oceny 2025". Niniejsza instrukcja dotyczy wypełniania wszystkich tabel OZPS.

3. Dane o korzystających z pomocy i wsparcia

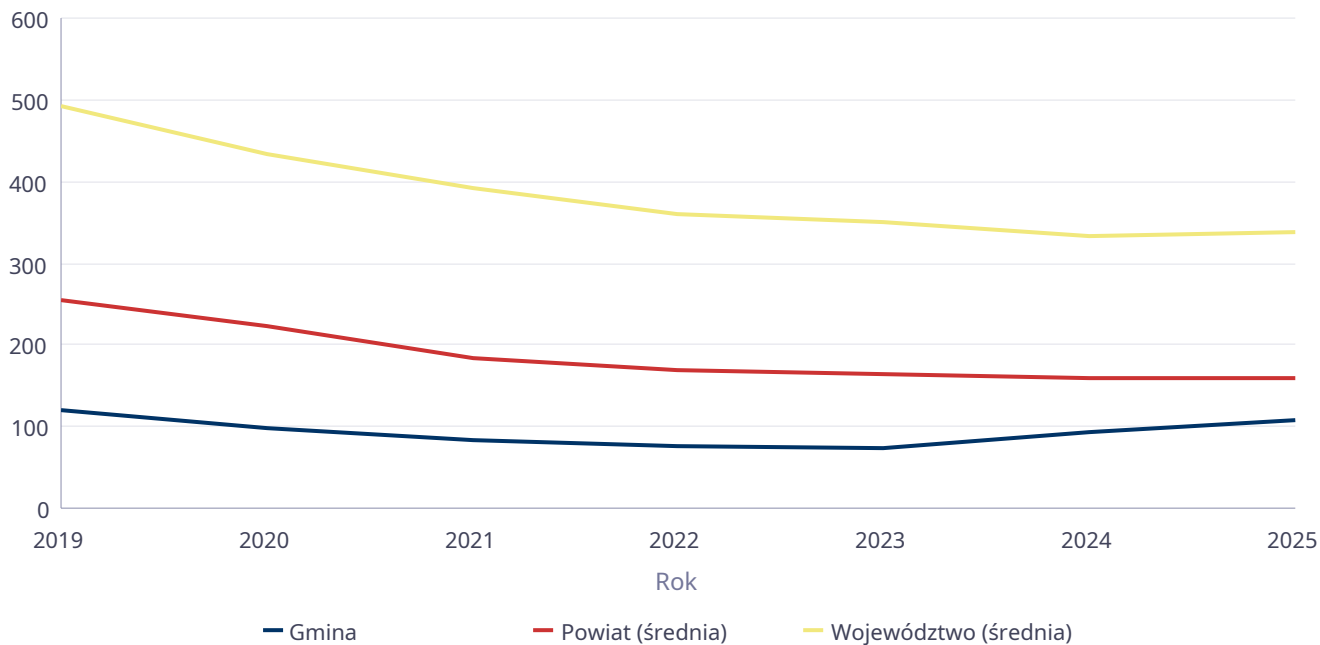
W gminie Mielno najczęściej występującymi przyczynami trudnej sytuacji życiowej osób i rodzin a jednocześnie powodami ubiegania się o pomoc społeczną w 2025 roku było kolejno: długotrwała lub ciężka choroba, niepełnosprawność, ubóstwo, bezradność w sprawach opiekuńczo-wychowawczych i w prowadzeniu gospodarstwa domowego.

Poniżej prezentujemy w formie graficznej i tabelarycznej szczegółowe dane dotyczące: liczby rodzin i osób w rodzinach korzystających z pomocy społecznej w podziale na wiek i płeć, wskaźnika deprywacji lokalnej, liczby długotrwale korzystających z pomocy społecznej w podziale na płeć i grupy wiekowe, liczby osób i rodzin korzystających ze świadczeń pieniężnych i niepieniężnych, liczby osób korzystających z usług opiekuńczych i specjalistycznych usług opiekuńczych dla osób z zaburzeniami psychicznymi, liczby rodzin korzystających z poradnictwa specjalistycznego, wskaźnika pracy socjalnej, liczby rodzin korzystających z interwencji kryzysowej, wskaźnika kontraktu socjalnego w podziale na typy, wskaźnika projektów socjalnych.

Liczba osób korzystających ze świadczeń na podstawie wydanych decyzji

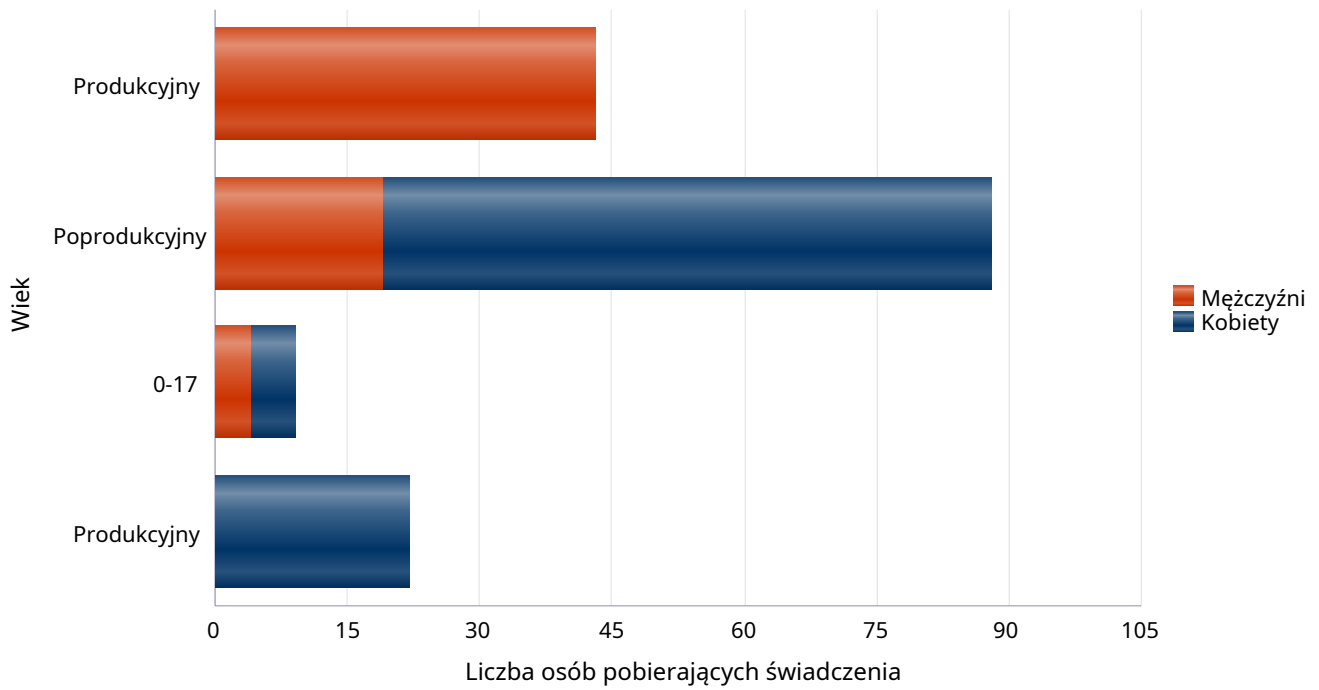
	Liczba świadczeniobiorców						
	2019	2020	2021	2022	2023	2024	2025
Gmina	121	98	84	76	73	94	109
Powiat (średnia)	255	223	183	170	164	160	158
Województwo (średnia)	492	433	391	360	350	333	338

Liczba świadczeniobiorców



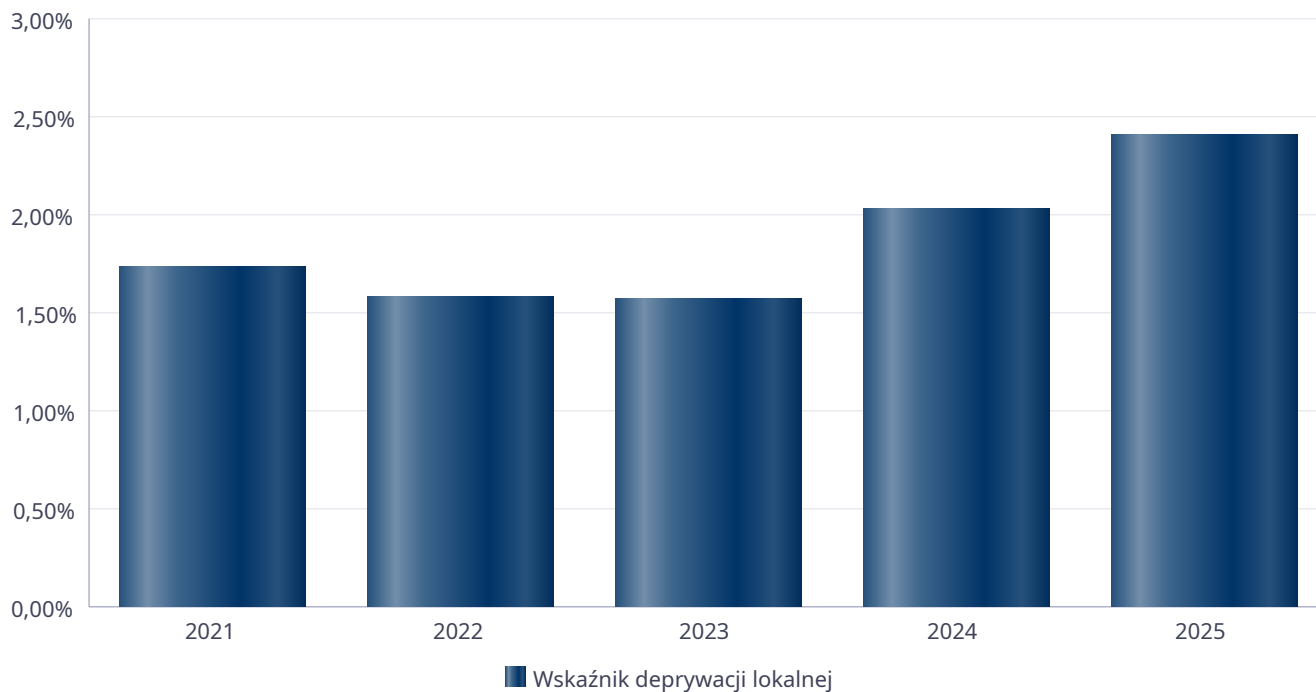
Liczba osób korzystających z pomocy społecznej w podziale na wiek i płeć wg liczby wypłaconych świadczeń

Grupa	Ogółem	Kobiety	Mężczyźni
0-17	9	5	4
Produkcyjny	65	22	43
Poprodukcyjny	88	69	19



Wskaźnik deprivacji lokalnej

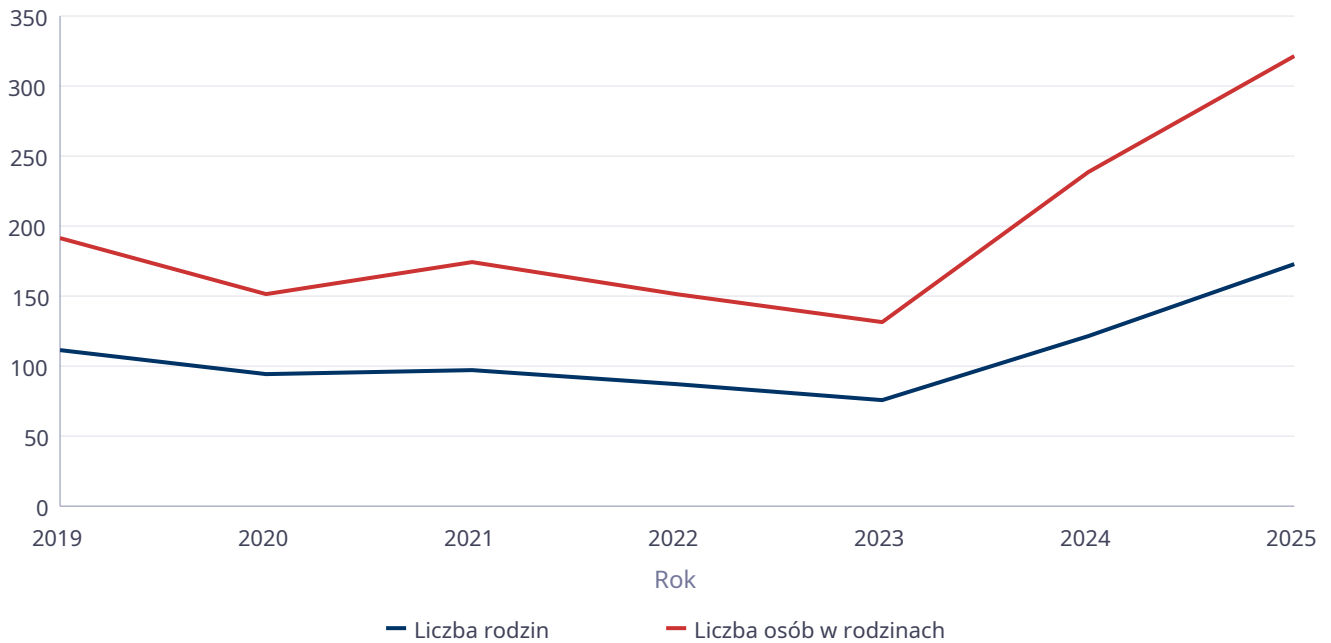
Rok	Wskaźnik deprivacji lokalnej
2021	1,73%
2022	1,58%
2023	1,57%
2024	2,03%
2025	2,40%



Liczba rodzin i liczba osób w rodzinach korzystających z pomocy społecznej

Rok	Liczba rodzin	Liczba osób w rodzinach
2019	111	192
2020	95	151
2021	97	175
2022	88	152
2023	76	132
2024	122	239
2025	173	322

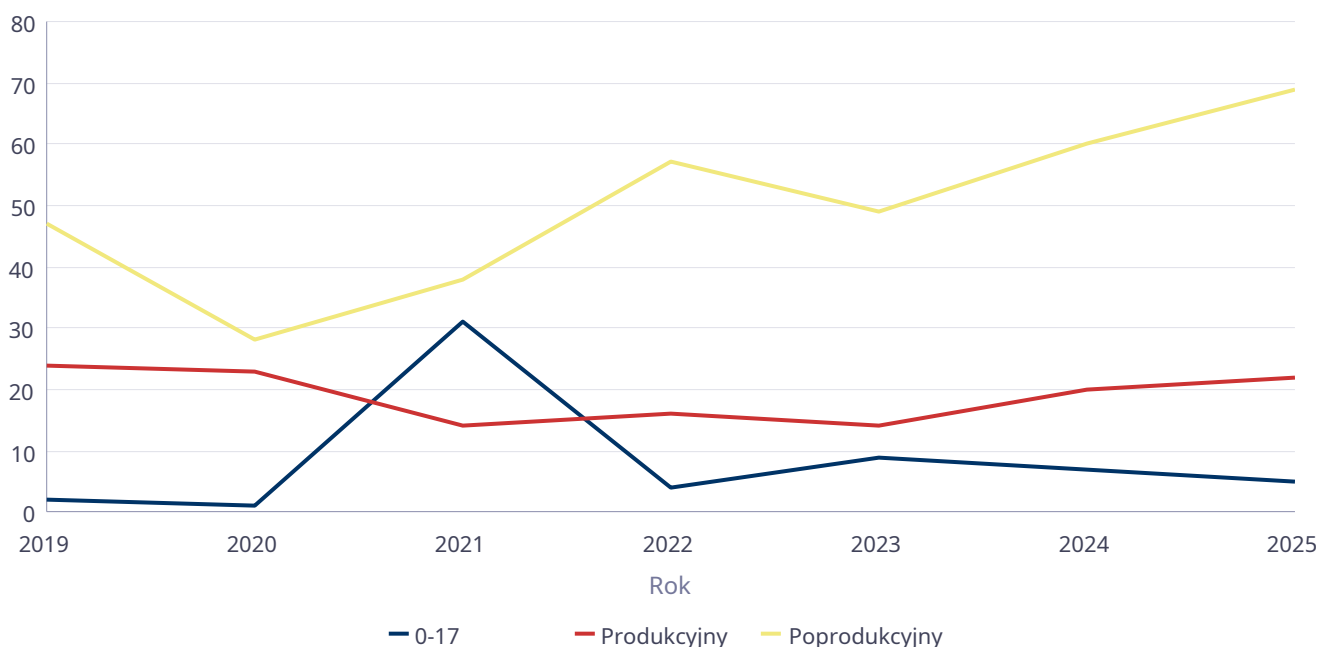
Korzystający z pomocy społecznej



Liczba kobiet korzystających z pomocy społecznej

		Liczba kobiet korzystających z pomocy						
Poziom	Wiek	2019	2020	2021	2022	2023	2024	2025
Mielno	0-17	2	1		4	9	7	5
	Produkcyjny	24	23	14	16	14	20	22
	Poprodukcyjny	47	28	38	57	49	60	69
Powiat (średnia)	0-17	48	37	31	38	28	26	25
	Produkcyjny	88	77	66	68	53	44	49
	Poprodukcyjny	33	25	25	28	28	28	30
Województwo (średnia)	0-17	68	56	46	57	45	38	39
	Produkcyjny	134	121	105	112	91	79	80
	Poprodukcyjny	76	66	63	62	63	64	67

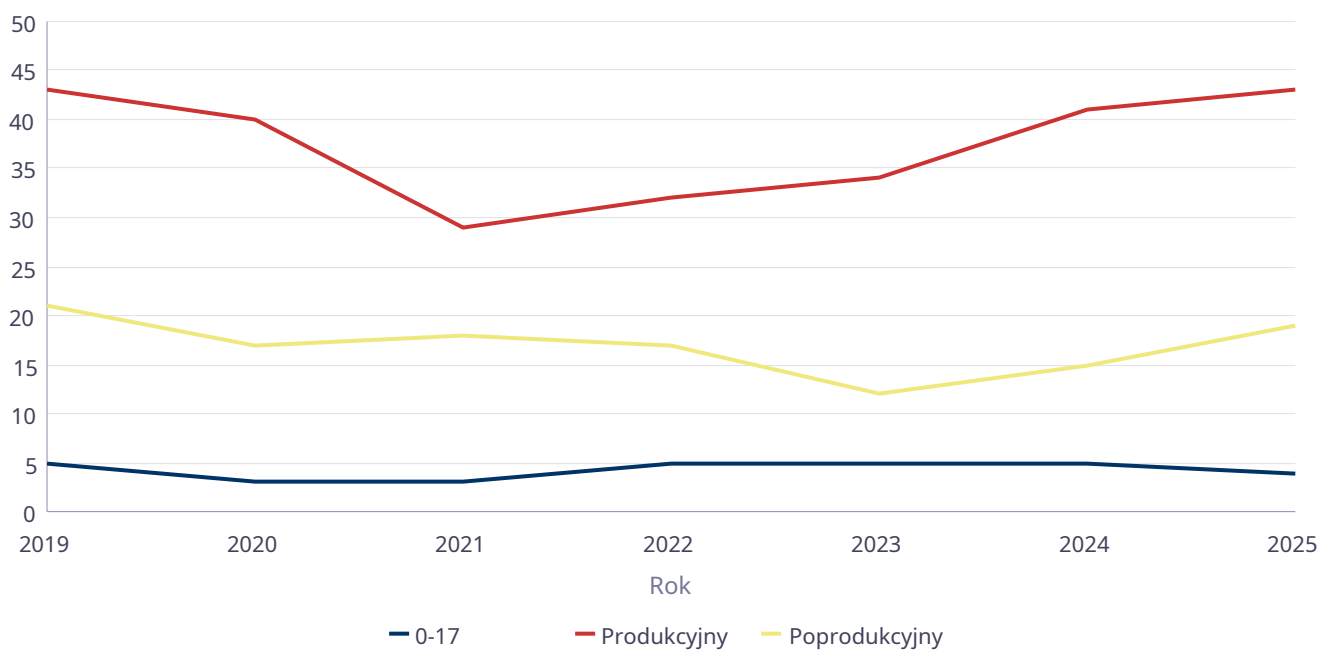
Liczba kobiet korzystających z pomocy



Liczba mężczyzn korzystających z pomocy społecznej

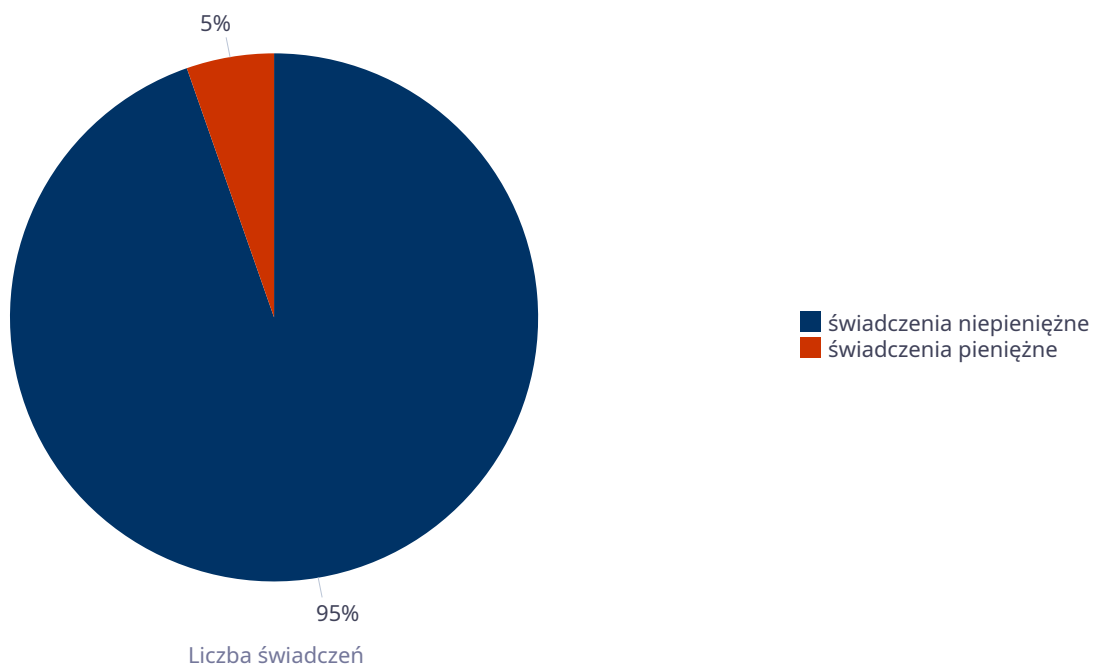
		Liczba mężczyzn korzystających z pomocy						
Poziom	Wiek	2019	2020	2021	2022	2023	2024	2025
Mielno	0-17	5	3	3	5	5	5	4
	Produkcyjny	43	40	29	32	34	41	43
	Poprodukcyjny	21	17	18	17	12	15	19
Powiat (średnia)	0-17	50	38	31	38	29	27	29
	Produkcyjny	95	85	78	69	69	63	64
	Poprodukcyjny	13	12	13	13	13	13	13
Województwo (średnia)	0-17	72	59	50	62	49	41	41
	Produkcyjny	167	158	144	129	122	115	114
	Poprodukcyjny	30	28	29	29	29	31	33

Liczba mężczyzn korzystających z pomocy



Liczba świadczeń pieniężnych i niepieniężnych z pomocy społecznej

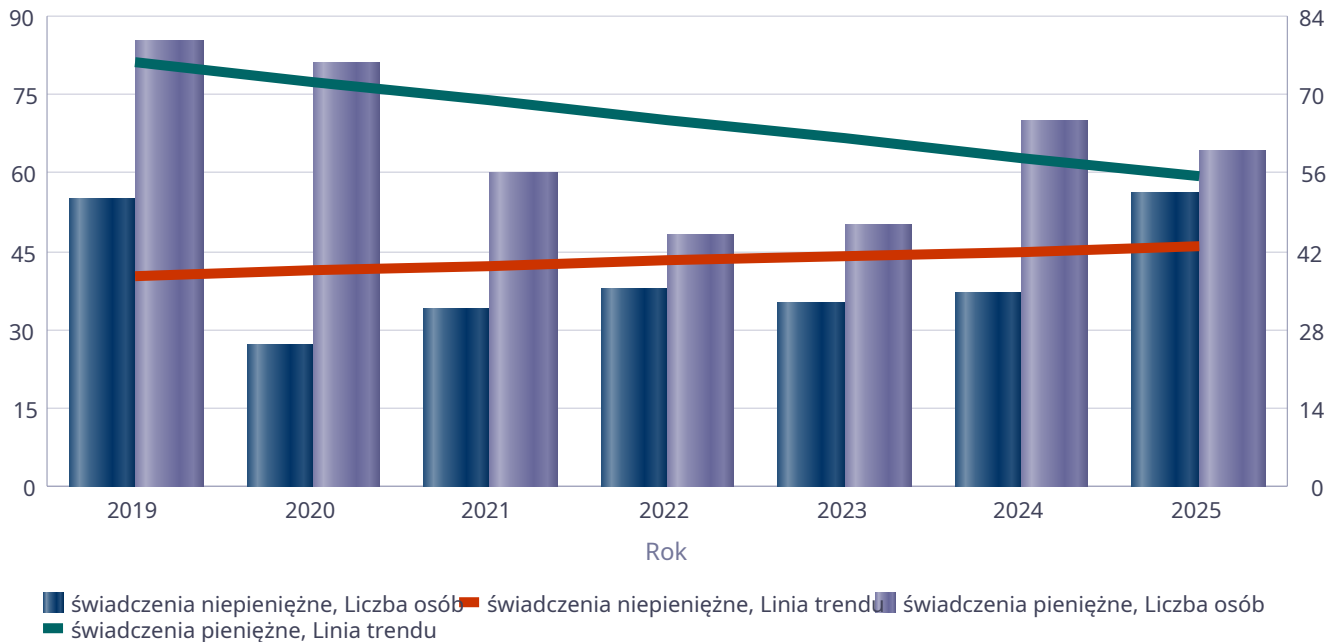
Rodzaj świadczenia	Liczba świadczeń
świadczenia niepieniężne	13 222
świadczenia pieniężne	749



Liczba osób korzystających ze świadczeń pieniężnych i niepieniężnych

Rodzaj świadczenia	Liczba osób						
	2019	2020	2021	2022	2023	2024	2025
świadczenia niepieniężne	55	27	34	38	35	37	56
świadczenia pieniężne	85	81	60	48	50	70	64

Liczba osób korzystających ze świadczeń pieniężnych i niepieniężnych

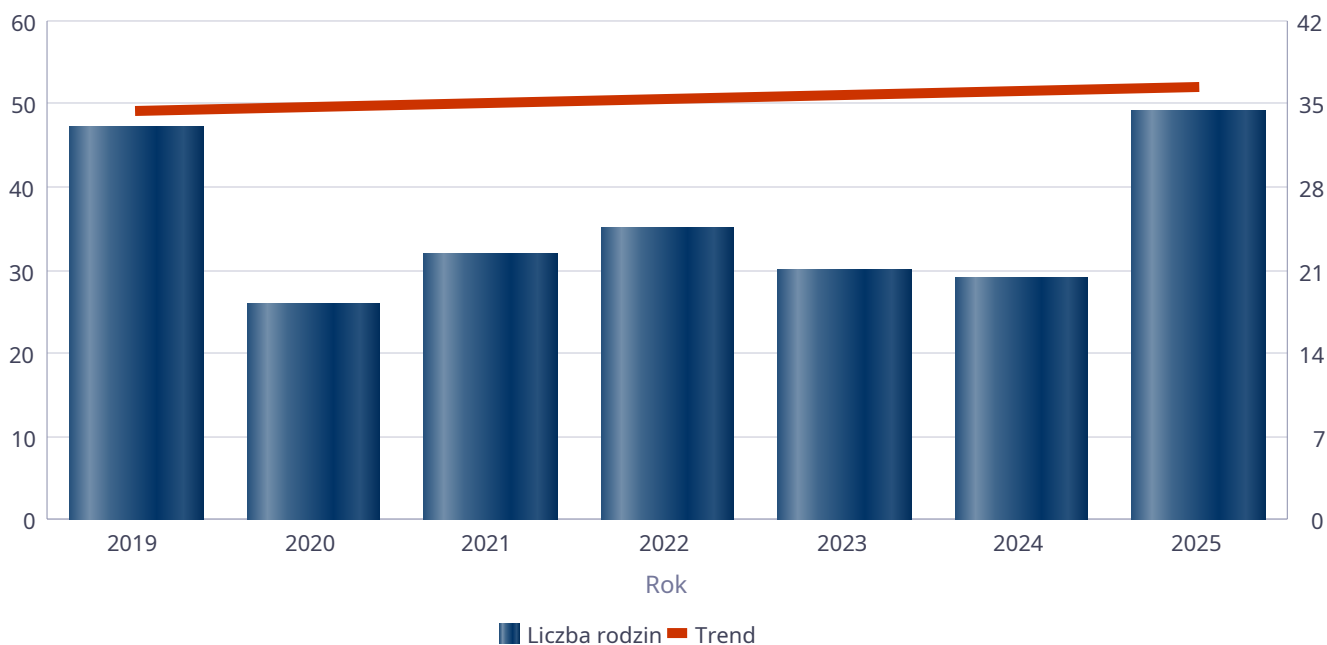


Liczba rodzin korzystających ze świadczeń pieniężnych i niepieniężnych

Rodzaj świadczenia	Liczba rodzin						
	2019	2020	2021	2022	2023	2024	2025
świadczenia niepieniężne	47	26	32	35	30	29	49
świadczenia pieniężne	85	81	60	48	50	69	64

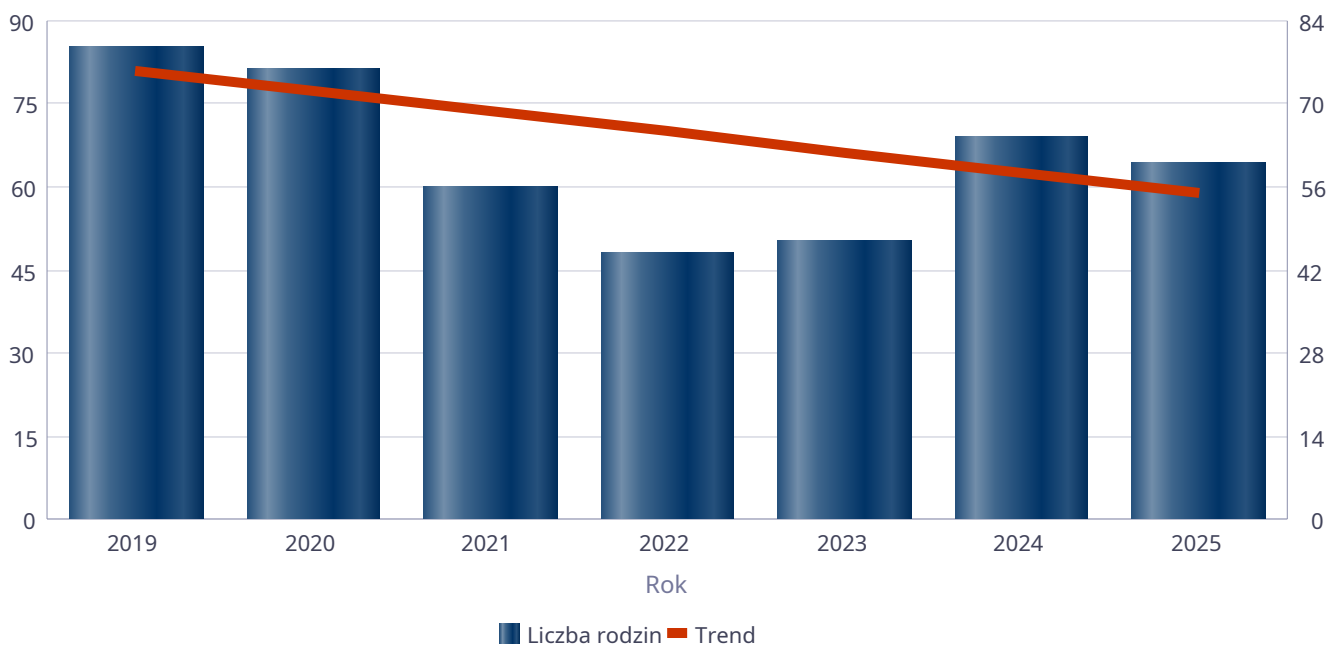
świadczenia niepieniężne

Liczba rodzin



świadczenia pieniężne

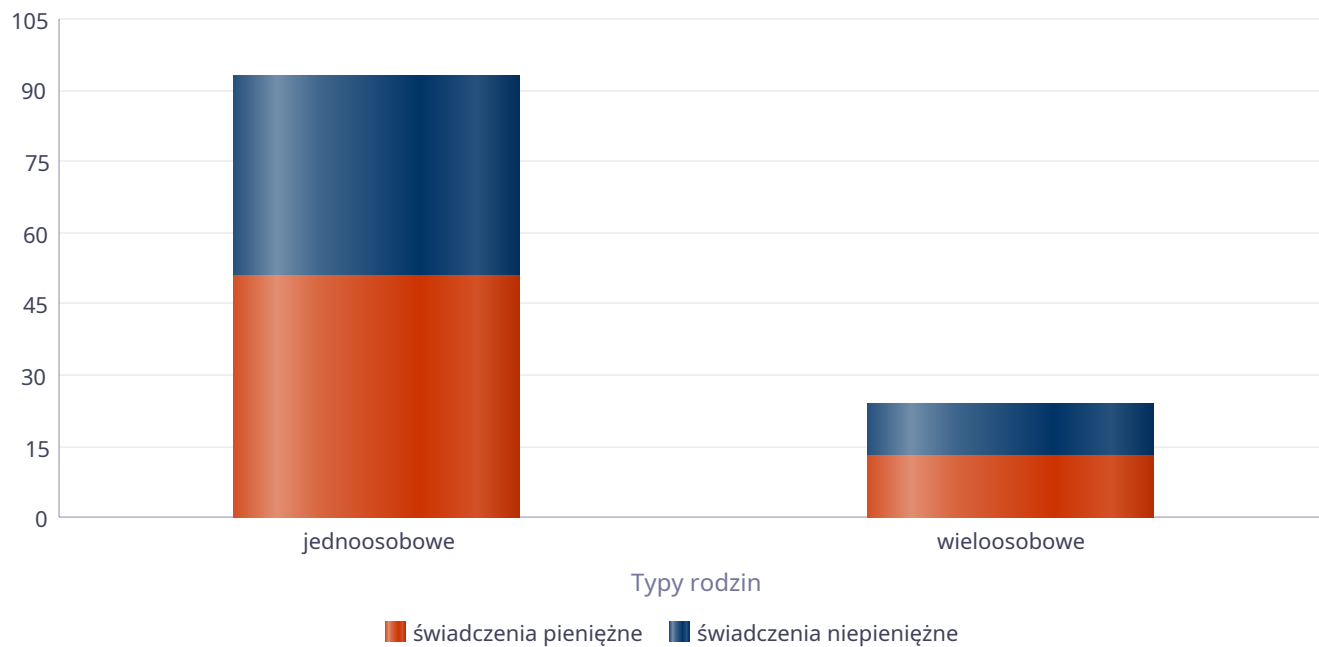
Liczba rodzin



Rodzaje świadczeń, z których korzystają poszczególne typy rodzin

Typy rodzin	Liczba rodzin pobierających świadczenia		
	Ogółem	Świadczenia pieniężne	Świadczenia niepieniężne
jednoosobowe	82	51	42
wielosobowe	22	13	11

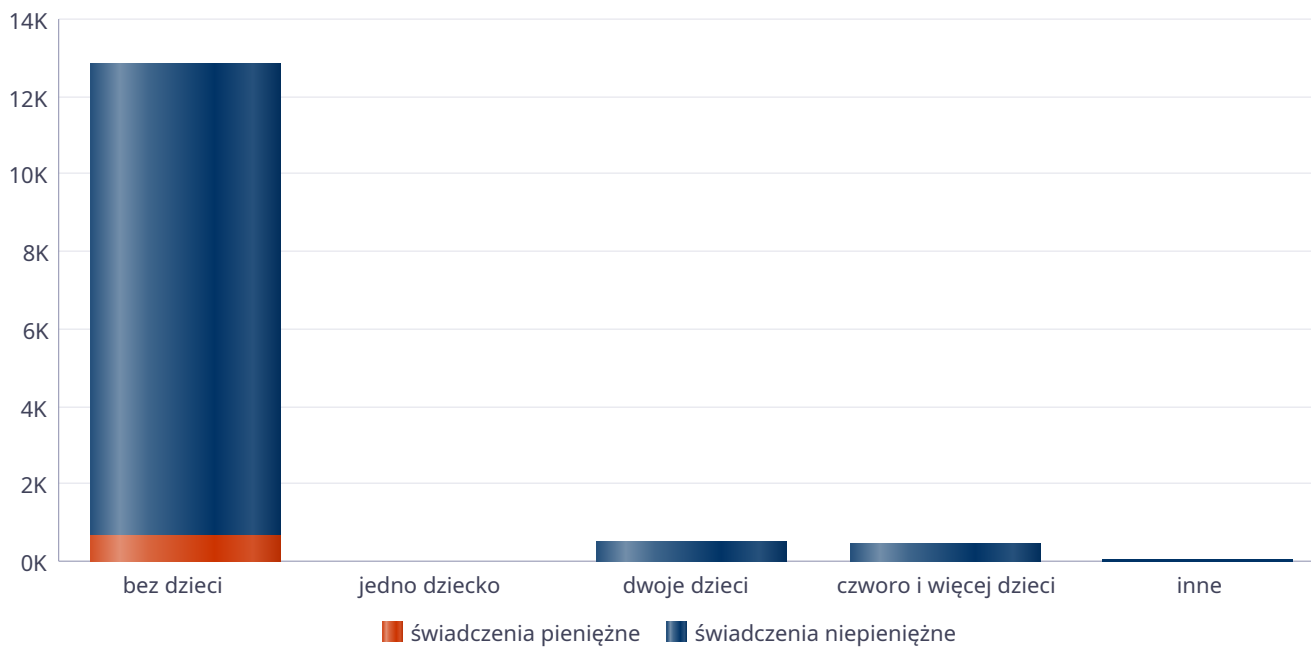
Liczba rodzin pobierających świadczenia



Rodzaje świadczeń, z których korzystają poszczególne typy rodzin ze względu na liczbę dzieci

Typ rodziny	Liczba świadczeń		
	Ogółem	Świadczenia pieniężne	Świadczenia niepieniężne
bez dzieci	12816	680	12136
jedno dziecko	88	41	47
dwoje dzieci	521	4	517
czworo i więcej dzieci	476	14	462
inne	70	10	60

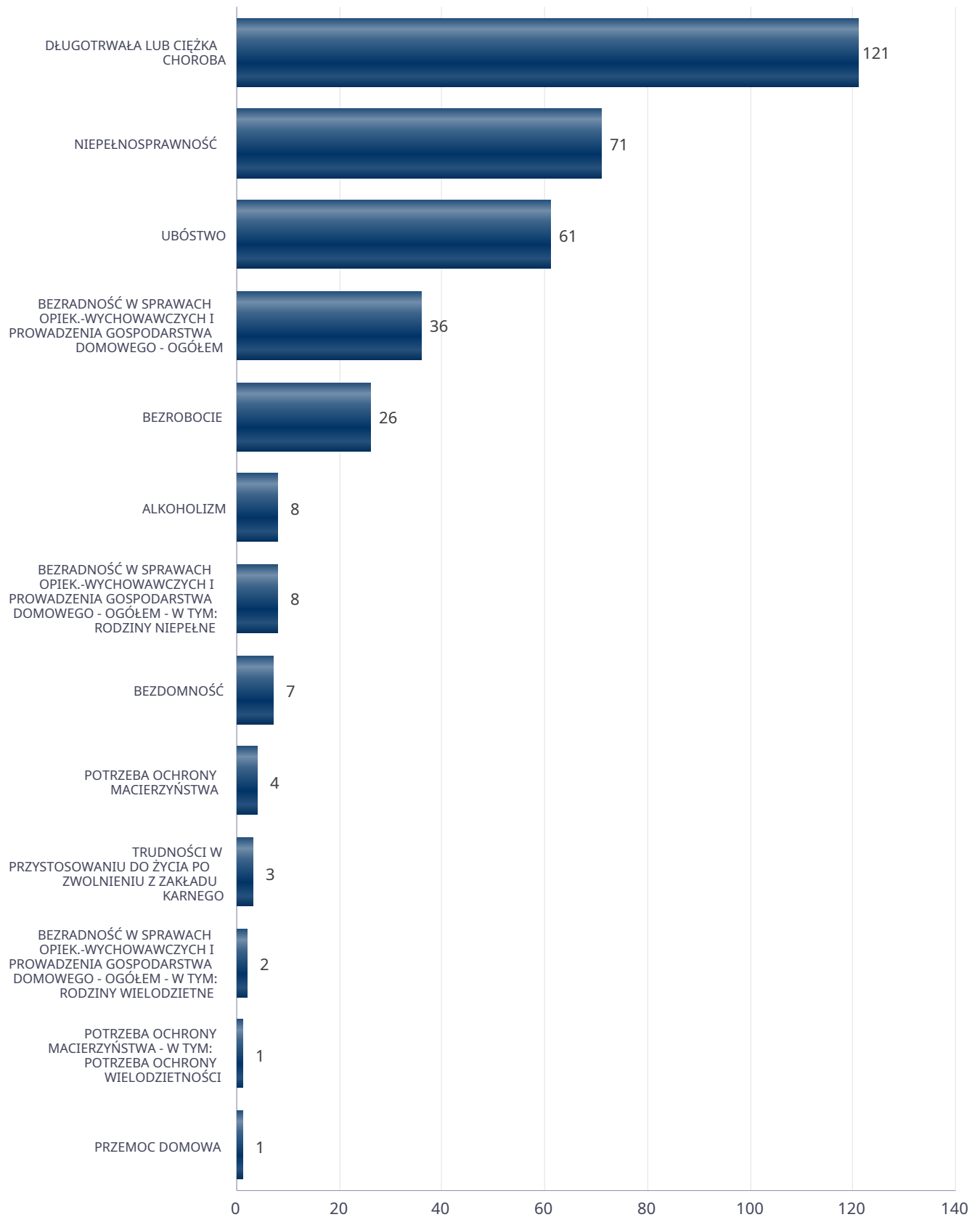
Liczba świadczeń



Powody udzielania pomocy rodzinom

Powody udzielenia pomocy i wsparcia - ranking	LICZBA RODZIN OGÓŁEM
DŁUGOTRWAŁA LUB CIĘŻKA CHOROBA	121
NIEPEŁNOSPRAWNOŚĆ	71
UBÓSTWO	61
BEZRADNOŚĆ W SPRAWACH OPIEK.-WYCHOWAWCZYCH I PROWADZENIA GOSPODARSTWA DOMOWEGO - OGÓŁEM	36
BEZROBOCIE	26
ALKOHOLIZM	8
BEZRADNOŚĆ W SPRAWACH OPIEK.-WYCHOWAWCZYCH I PROWADZENIA GOSPODARSTWA DOMOWEGO - OGÓŁEM - W TYM: RODZINY NIEPEŁNE	8
BEZDOMNOŚĆ	7
POTRZEBA OCHRONY MACIERZYŃSTWA	4
TRUDNOŚCI W PRZYSTOSOWANIU DO ŻYCIA PO ZWOLNIENIU Z ZAKŁADU KARNEGO	3
BEZRADNOŚĆ W SPRAWACH OPIEK.-WYCHOWAWCZYCH I PROWADZENIA GOSPODARSTWA DOMOWEGO - OGÓŁEM - W TYM: RODZINY WIELODZIECNE	2
POTRZEBA OCHRONY MACIERZYŃSTWA - W TYM: POTRZEBA OCHRONY WIELODZIECNOŚCI	1
PRZEMOC DOMOWA	1

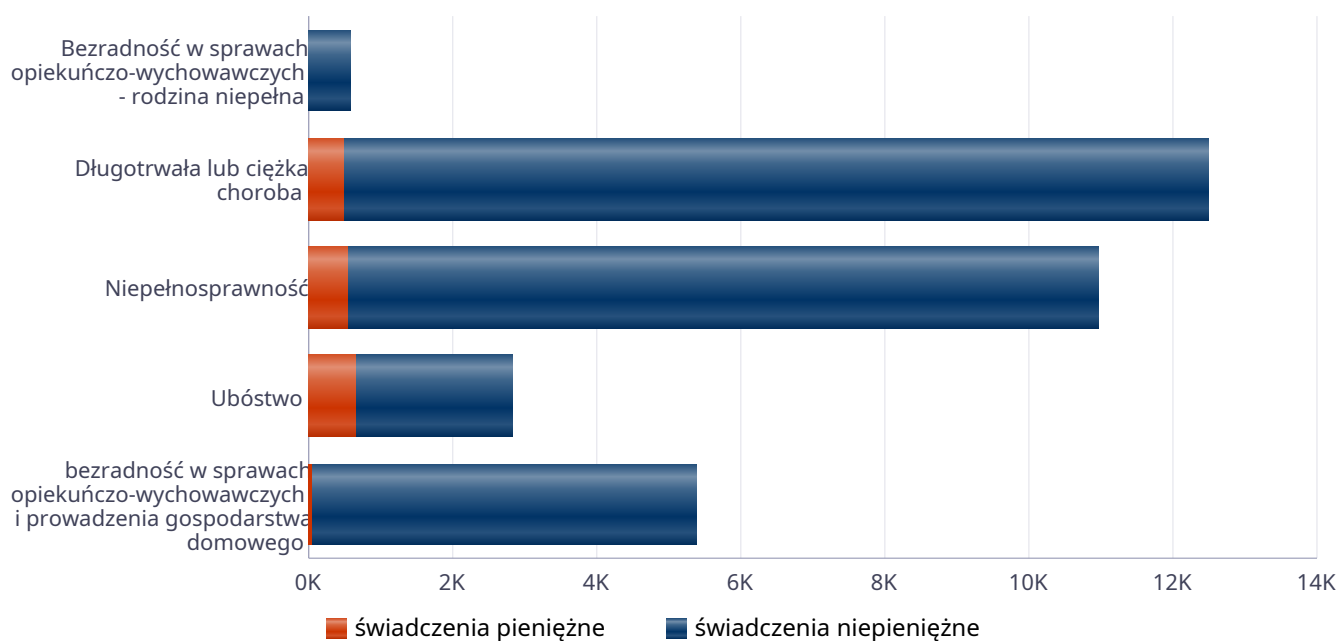
Powody udzielenia pomocy i wsparcia



Główne powody przyznania świadczeń w roku

Powód przyznania	Ogółem	Liczba świadczeń	
		świadczenia niepieniężne	świadczenia pieniężne
Długotrwała lub ciężka choroba	12 494	12 003	491
Niepełnosprawność	10 968	10 413	555
bezradność w sprawach opiekuńczo-wychowawczych i prowadzenia gospodarstwa domowego	5 394	5 343	51
Ubóstwo	2 845	2 184	661
Bezradność w sprawach opiekuńczo-wychowawczych - rodzina niepełna	577	564	13

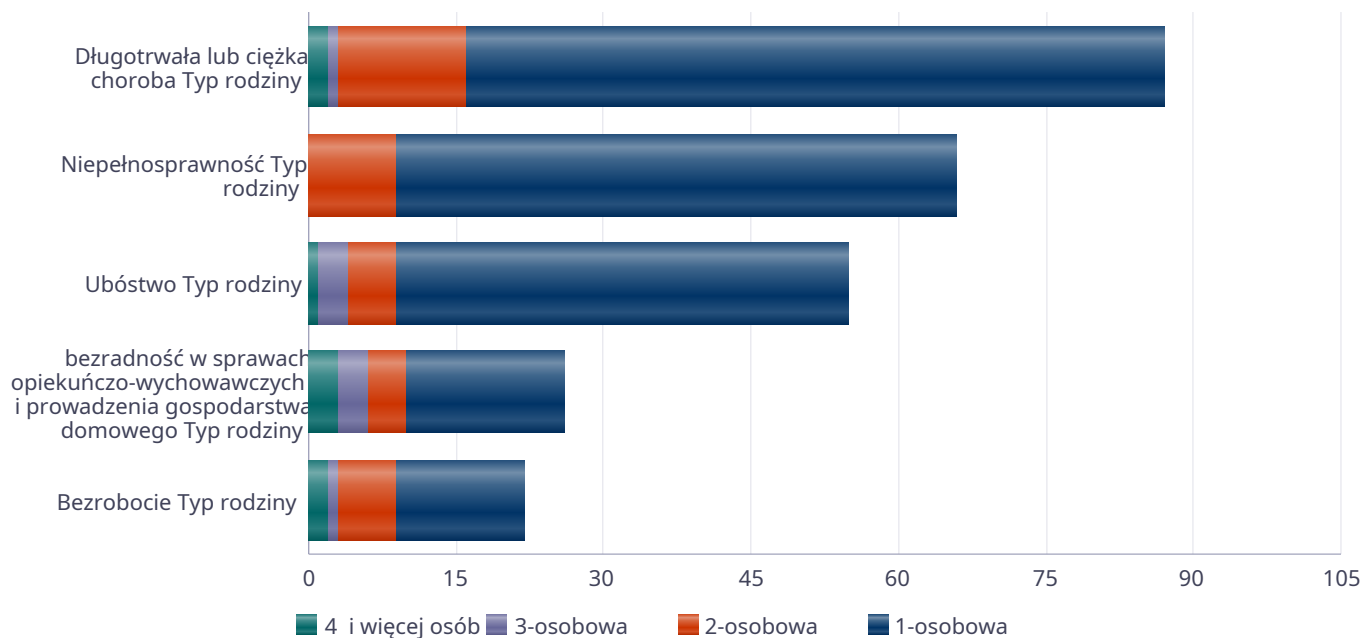
Liczba świadczeń



Główne powody przyznawania pomocy dla rodzin jednoosobowych i wieloosobowych

Powód przyznania	Ogółem	Typ rodziny	Typ rodziny	Typ rodziny	Typ rodziny
		1-osobowa	2-osobowa	3-osobowa	4 i więcej osób
Długotrwała lub ciężka choroba	87	71	13	1	2
Niepełnosprawność	66	57	9		
Ubóstwo	55	46	5	3	1
bezradność w sprawach opiekuńczo-wychowawczych i prowadzenia gospodarstwa domowego	26	16	4	3	3
Bezrobocie	22	13	6	1	2

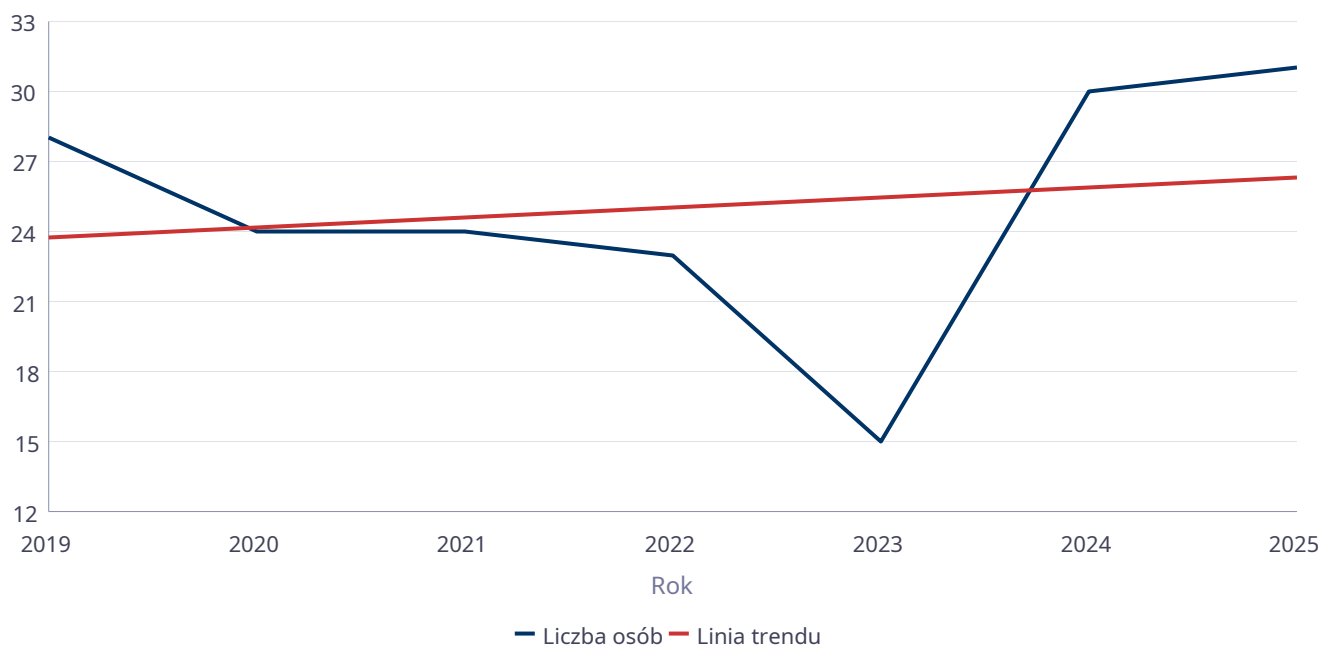
Liczba rodzin pobierających świadczenia wg powodów



Liczba osób korzystających z usług opiekuńczych

Rok	Liczba osób
2019	28
2020	24
2021	24
2022	23
2023	15
2024	30
2025	31

Liczba osób



Liczba osób korzystających ze specjalistycznych usług opiekuńczych

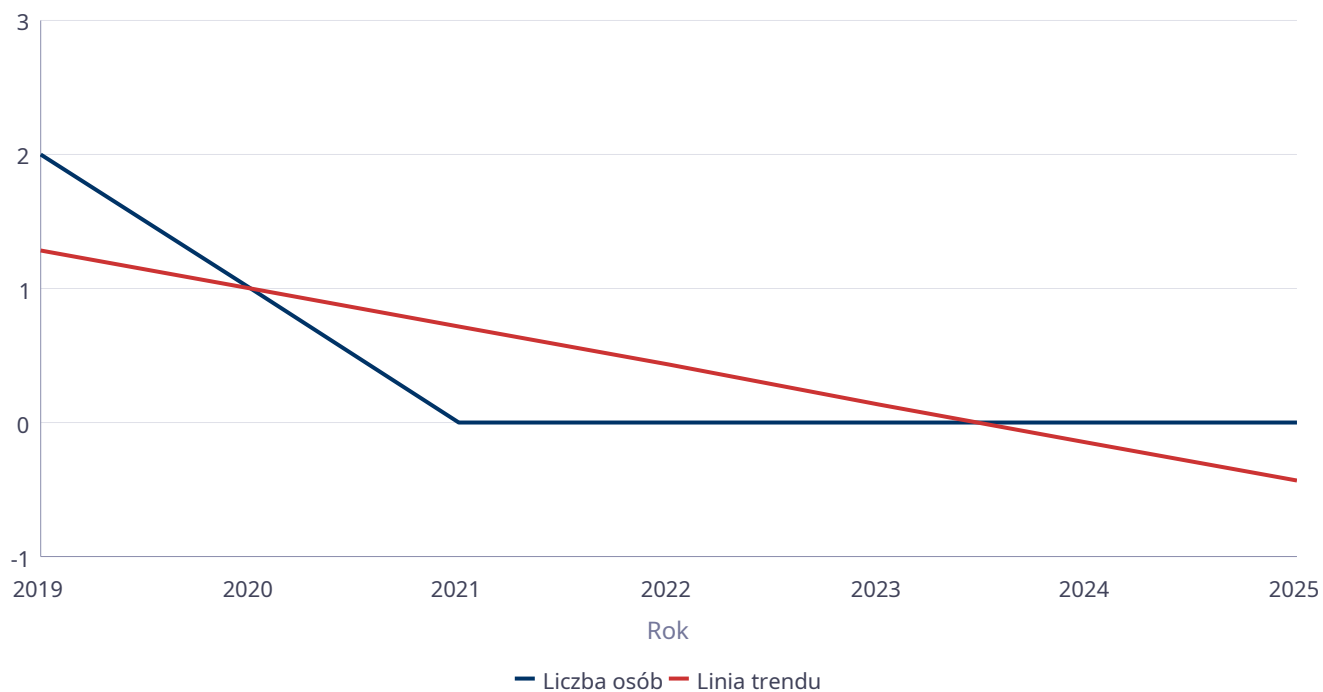
Rok	Liczba osób
2019	0
2020	0
2021	0
2022	0
2023	0
2024	0
2025	0

Liczba osób



Liczba osób korzystających z usług specjalistycznych opiekuńczych dla osób z zaburzeniami psychicznymi

Rok	Liczba osób
2019	2
2020	1
2021	0
2022	0
2023	0
2024	0
2025	0



Liczba rodzin korzystających z poradnictwa specjalistycznego

Rodzaj	Liczba rodzin w latach						
	2019	2020	2021	2022	2023	2024	2025
Poradnictwo specjalistyczne	0	0	0	0	0	0	0

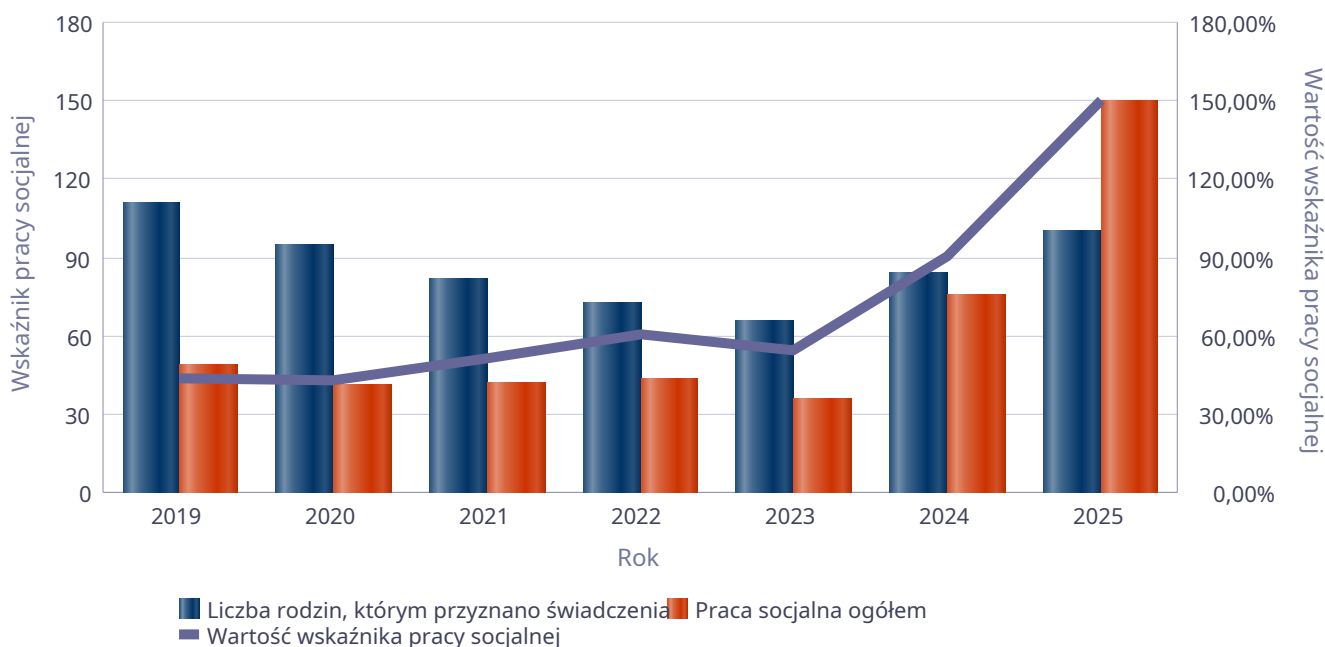
Liczba rodzin



Wskaźnik pracy socjalnej - wskaźnik obliczany jako stosunek liczby rodzin objętych pracą socjalną do rodzin osób, którym przyznano świadczenie pomnożony przez 100%

	2019	2020	2021	2022	2023	2024	2025
Wskaźnik pracy socjalnej	44,14%	43,16%	51,22%	60,27%	54,55%	90,48%	150,00%
Liczba rodzin, którym przyznano świadczenia	111	95	82	73	66	84	100
Praca socjalna ogółem	49	41	42	44	36	76	150

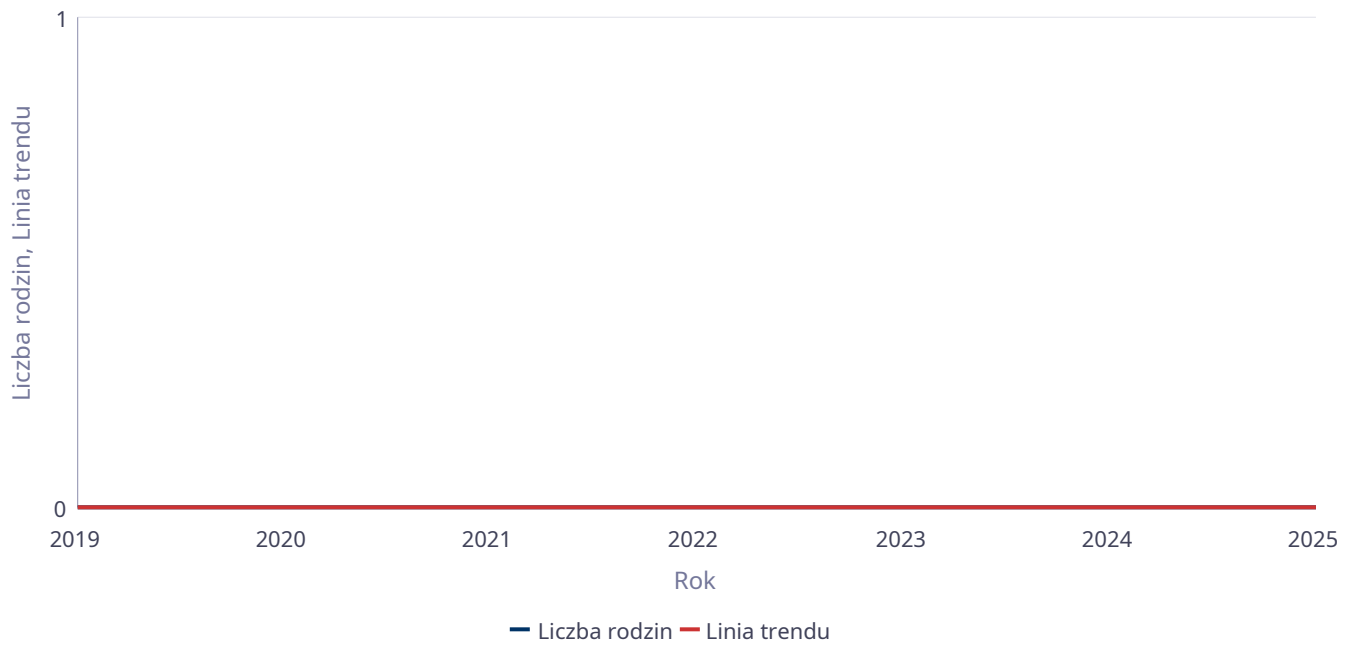
Wskaźnik pracy socjalnej



Liczba rodzin korzystających z interwencji kryzysowej

Udzielone świadczenia	Liczba rodzin						
	2019	2020	2021	2022	2023	2024	2025
Interwencja kryzysowa	0	0	0	0	0	0	0

Liczba rodzin korzystających z interwencji kryzysowej

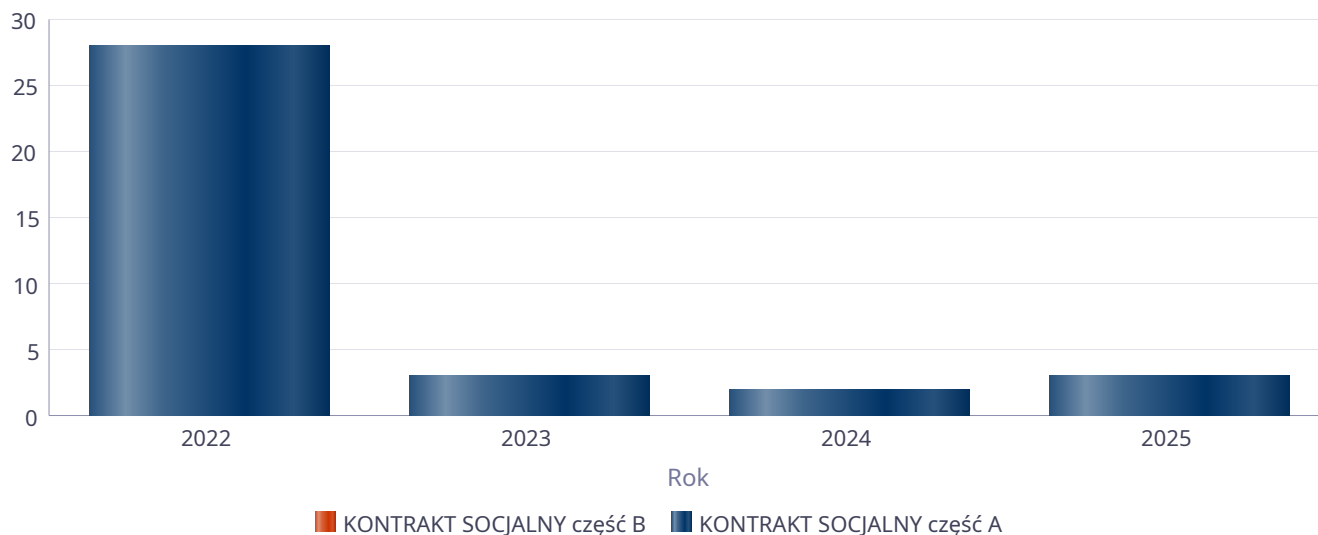


Kontrakt socjalny

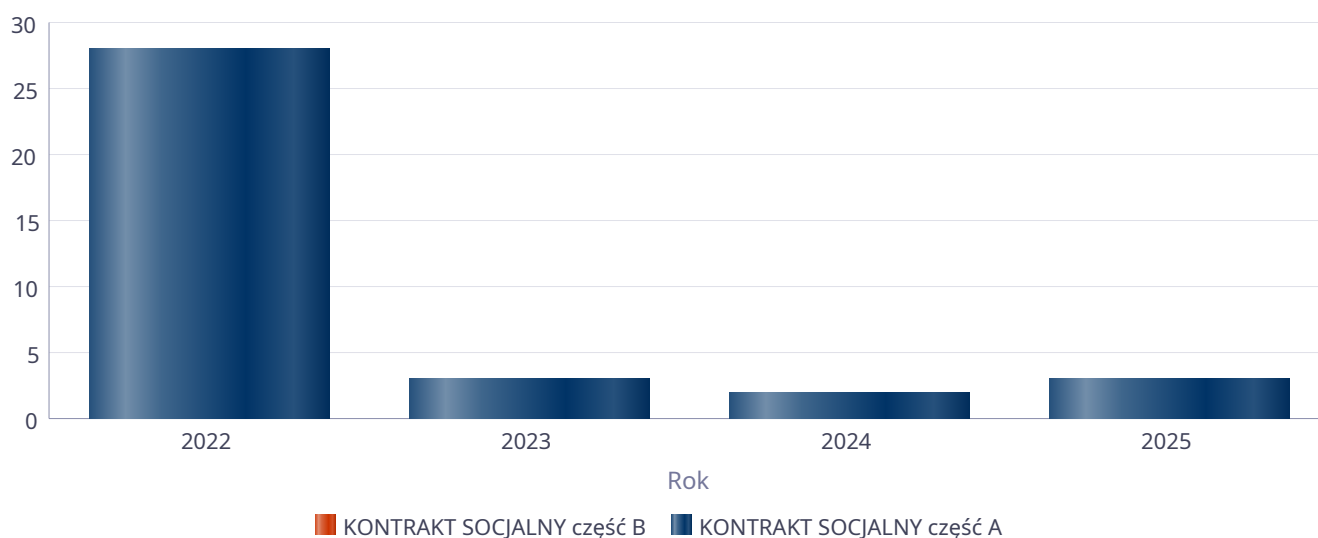
Wskaźnik obliczany jako udział osób objętych kontraktem socjalnym typu A i typu B w ogólnej liczbie osób nim objętych

Rok	Praca socjalna	Liczba kontraktów/projektów	Liczba osób objętych kontraktami/projektami socjalnymi
2022	KONTRAKT SOCJALNY część A	28	28
	KONTRAKT SOCJALNY część B	0	0
2023	KONTRAKT SOCJALNY część A	3	3
	KONTRAKT SOCJALNY część B	0	0
2024	KONTRAKT SOCJALNY część A	2	2
	KONTRAKT SOCJALNY część B	0	0
2025	KONTRAKT SOCJALNY część A	3	3
	KONTRAKT SOCJALNY część B	0	0

Liczba kontraktów/projektów



Liczba osób objętych kontraktami/projektami socjalnymi



Liczba projektów socjalnych w odniesieniu do liczby osób nimi objętych

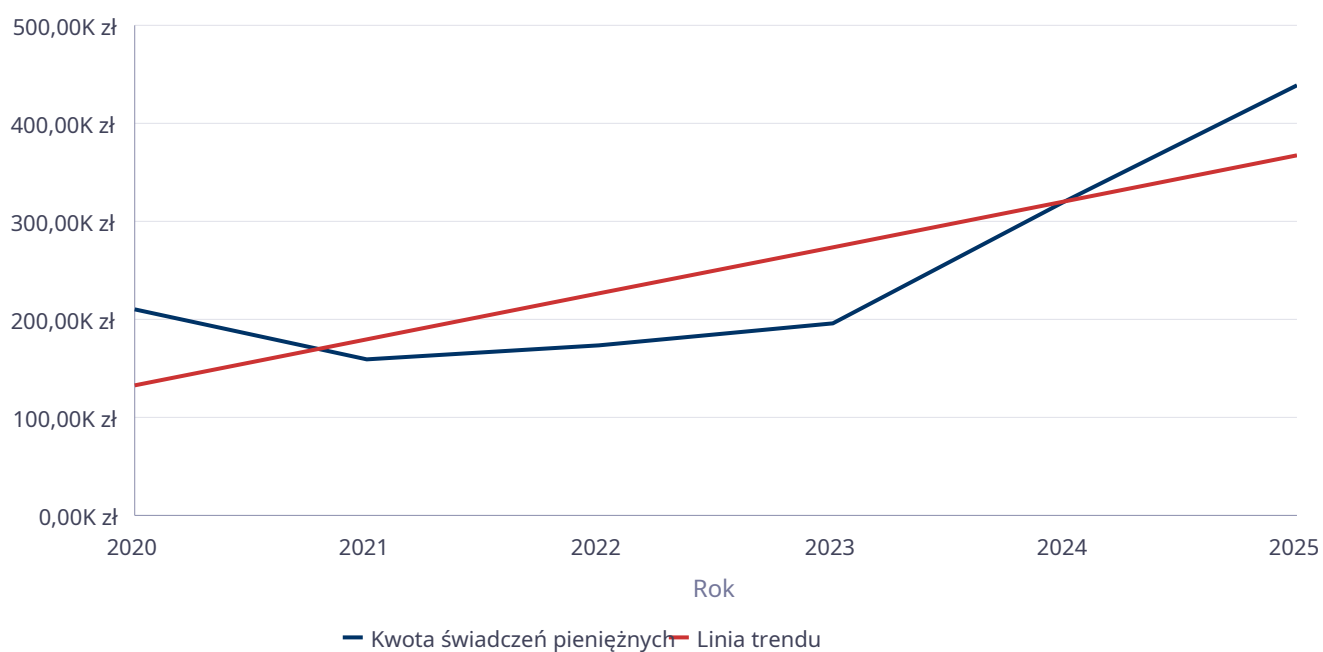
	2019	2020	2021	2022	2023	2024	2025
LICZBA KONTRAKTÓW/PROJEKTÓW SOCJALNYCH	0	0	0	0	0	0	0
LICZBA OSÓB OBJĘTA KONTRAKTAMI/PROJEKTAMI SOCJALNYMI	0	0	0	0	0	0	0



Świadczenia pieniężne z pomocy społecznej

Rok	Kwota świadczeń pieniężnych
2020	210 734,33 zł
2021	160 310,06 zł
2022	174 230,76 zł
2023	195 628,35 zł
2024	320 616,86 zł
2025	439 423,73 zł

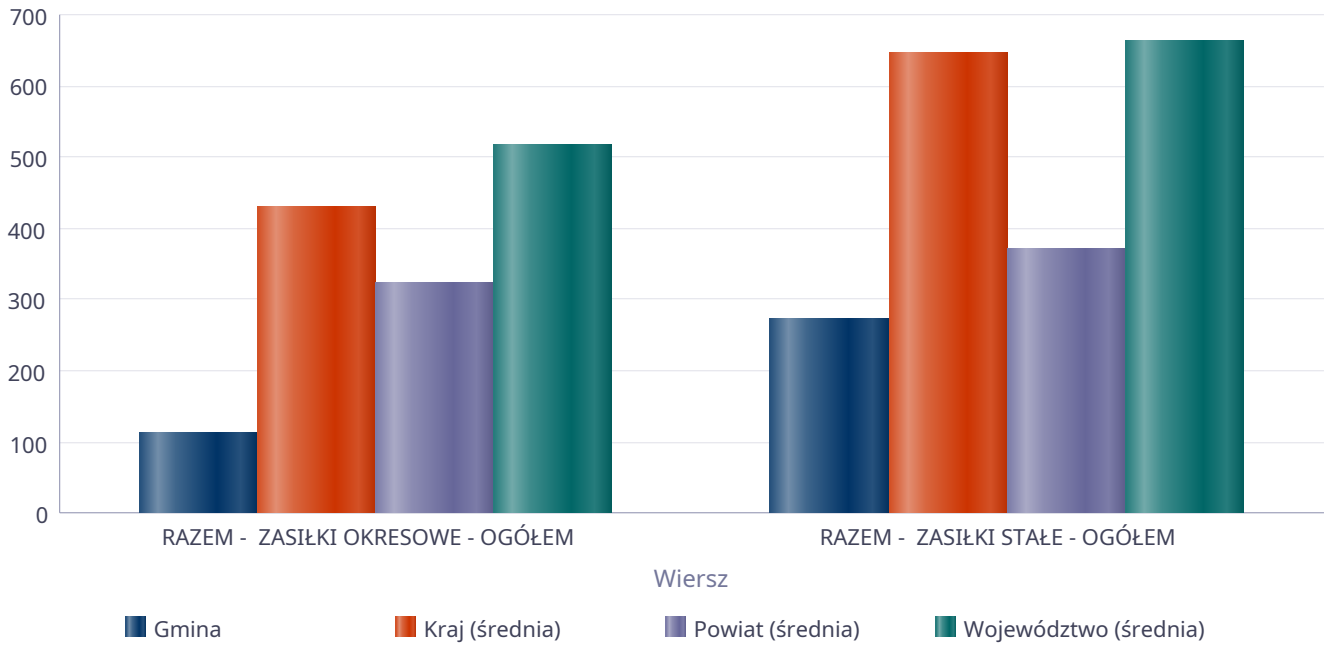
Kwota świadczeń pieniężnych



Podstawowe statystyki dla świadczeń pieniężnych

Poziom	Wiersz	Liczba świadczeń
Gmina	RAZEM - ZASIŁKI OKRESOWE - OGÓŁEM	113
	RAZEM - ZASIŁKI STAŁE - OGÓŁEM	273
Powiat (średnia)	RAZEM - ZASIŁKI OKRESOWE - OGÓŁEM	323
	RAZEM - ZASIŁKI STAŁE - OGÓŁEM	369
Województwo (średnia)	RAZEM - ZASIŁKI OKRESOWE - OGÓŁEM	515
	RAZEM - ZASIŁKI STAŁE - OGÓŁEM	661
Kraj (średnia)	RAZEM - ZASIŁKI OKRESOWE - OGÓŁEM	429
	RAZEM - ZASIŁKI STAŁE - OGÓŁEM	643

Liczba świadczeń



**DANE O KORZYSTAJĄCYCH Z POMOCY I WSPARCIA
w całym okresie sprawozdawczym**

WYSZCZEGÓLNIENIE		Rok 2024	Rok oceny 2025	Prognoza 2026
OSOBY I RODZINY, KTÓRYM UDZIELONO POMOCY I WSPARCIA				
Liczba osób	1	94	109	109
OSOBY I RODZINY, KTÓRYM PRZYZNANO ŚWIADCZENIE				
Liczba osób	2	94	109	109
W tym: osoby długotrwale korzystające	3	72	83	83
Wiek 0-17	4	8	9	9
Wiek produkcyjny *	5	51	65	65
Wiek poprodukcyjny **	6	89	88	88
Liczba rodzin	7	84	100	100
Liczba osób w rodzinach	8	155	174	174
w tym: KOBIETY (z wierszy 2-6)				
Ogółem	9	92	96	96
W tym: osoby długotrwale korzystające	10	44	45	45
Wiek 0-17	11	4	5	5
Wiek 18-59	12	16	22	22
Wiek 60 lat i więcej	13	72	69	69
OSOBY I RODZINY, Z KTÓRYMI PRZEPROWADZONO WYWIAD ŚRODOWISKOWY				
Liczba osób ogółem	14	110	357	357
Liczba rodzin	15	92	357	357
Liczba osób w rodzinach	16	126	378	375
KONTRAKT SOCJALNY				
Liczba zawartych kontraktów socjalnych - ogółem	17	2	3	3
Liczba osób objętych kontraktem socjalnym - ogółem	18	2	3	3

* wiek produkcyjny: kobiety w wieku 18-59 lat, mężczyźni 18-64 lat

** wiek poprodukcyjny: kobiety w wieku 60 i więcej, mężczyźni 65 i więcej

3.1. Dane o korzystających z pomocy i wsparcia GMINA - ZADANIA OPS, CUS oraz MOPS, MOPR

Odpłatność gminy za pobyt w Domu Pomocy Społecznej dotyczyła 14 osób.

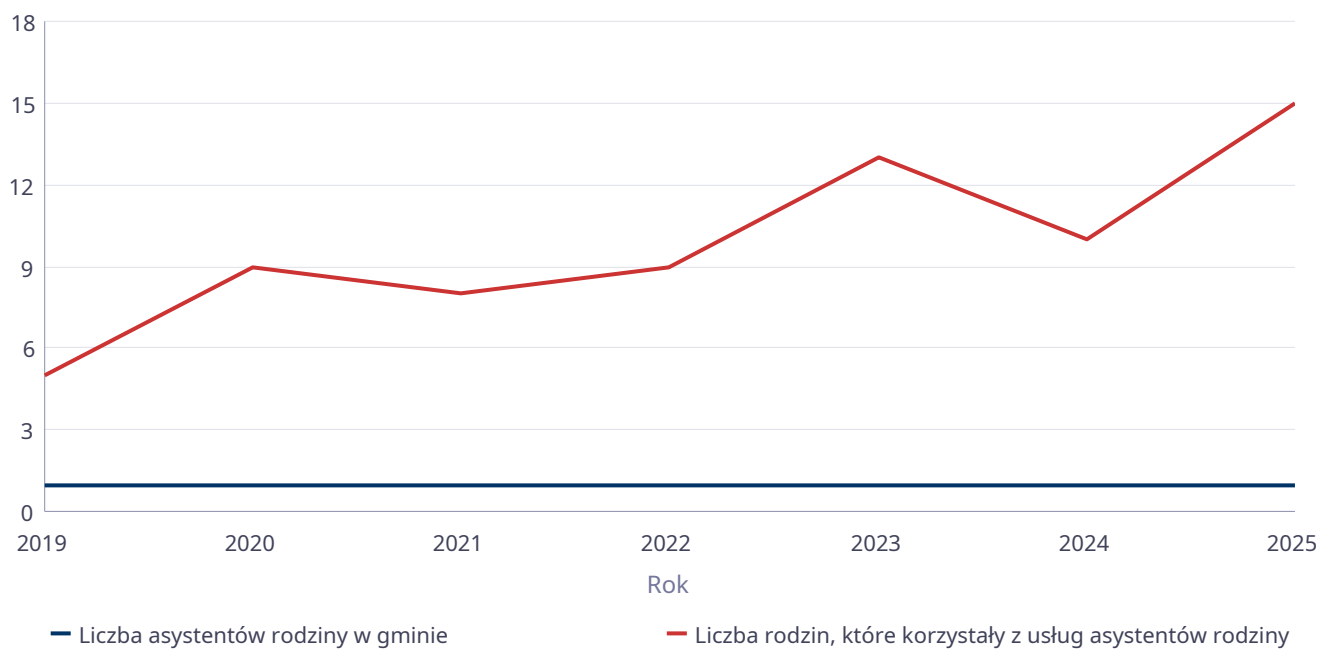
W gminie funkcjonował 1 asystent rodziny, który swą pomocą objął 15 rodzin.

Poniżej prezentujemy w formie graficznej i tabelarycznej szczegółowe dane dotyczące: świadczeń pieniężnych z pomocy społecznej w podziale na zasiłki stałe, okresowe oraz celowe, liczby asystentów rodziny, liczby rodzin wspieranych i liczby osób objętych pracą asystenta rodziny.

Liczba asystentów rodziny oraz liczba rodzin objętych pracą asystenta rodziny

	2019	2020	2021	2022	2023	2024	2025
Liczba asystentów rodziny w gminie	1	1	1	1	1	1	1
Liczba rodzin, które korzystały z usług asystentów rodziny	5	9	8	9	13	10	15

Liczba asystentów rodziny oraz liczba rodzin



**Dane o osobach korzystających z pomocy i wsparcia
GMINA - ZADANIA OPS, CUS ORAZ MOPS, MOPR
wypełniają wyłącznie gminy i miasta na prawach powiatu
w całym okresie sprawozdawczym**

WYSZCZEGÓLNIENIE		Rok 2024	Rok oceny 2025	Prognoza 2026
SWIADCZENIA PIENIĘŻNE Z POMOCY SPOŁECZNEJ				
ZASIŁEK STAŁY				
Liczba osób	1	26	24	24
Kwota świadczeń w złotych	2	230 774	288 589	288 589
W tym: (wiersze 3-6)				
Zasiłek stały dla osób samotnie gospodarujących				
Liczba osób	3	26	24	24
Kwota świadczeń w złotych	4	230 774	288 589	288 589
Zasiłek stały dla osoby w rodzinie				
Liczba osób	5	0	0	0
Kwota świadczeń w złotych	6	0	0	0
ZASIŁEK OKRESOWY				
Liczba osób	7	15	37	37
Kwota świadczeń w złotych	8	23 668	55 158	55 158
W tym: (wiersze 9-16)				
Zasiłek okresowy z tytułu bezrobocia				
Liczba osób	9	8	18	18
Kwota świadczeń w złotych	10	13 580	30 810	30 810
Zasiłek okresowy z tytułu długotrwałej choroby				
Liczba osób	11	6	9	9
Kwota świadczeń w złotych	12	8 924	8 188	8 188
Zasiłek okresowy z tytułu niepełnosprawności				
Liczba osób	13	1	5	5
Kwota świadczeń w złotych	14	1 164	7 575	7 575
Zasiłek okresowy z tytułu możliwości utrzymania lub nabycia uprawnień do świadczeń z innych systemów zabezpieczenia społecznego				
Liczba osób	15	0	0	0
Kwota świadczeń w złotych	16	0	0	0
Zasiłek okresowy kontynuowany niezależnie od dochodu na podstawie art. 38 ust. 4a i 4b				
Liczba osób	17	0	0	0
Kwota świadczeń w złotych	18	0	0	0
ZASIŁEK CELOWY				
Liczba osób	19	51	47	47
Kwota świadczeń w złotych	20	66 175	93 050	93 050
W tym: (wiersze 21 - 22)				
ZASIŁEK CELOWY PRZYZNANY W RAMACH PROGRAMU WIELOLETNIEGO "POSIŁEK W SZKOLE I W DOMU"				
Liczba osób	21	28	34	34
Kwota świadczeń w złotych	22	46 125	66 100	66 100
ZASIŁEK CELOWY PRZYZNANY NIEZALEŻNIE OD DOCHODU na podstawie art. 39a ust. 1 i 2				

WYSZCZEGÓLNIENIE		Rok 2024	Rok oceny 2025	Prognoza 2026
Liczba osób	23	0	0	0
Kwota świadczeń w złotych	24	0	0	0
ŚWIADCZENIA NIEPIENIĘŻNE Z POMOCY SPOŁECZNEJ				
POSIŁEK OGÓLEM				
Liczba osób	25	37	42	42
Kwota świadczeń w złotych	26	48 650	54 200	54 200
W tym: (z wierszy 25 - 26)				
DLA DZIECI (z wyłączeniem posiłków przyznanych doraźnie dzieciom i młodzieży)				
Liczba osób	27	8	8	8
Kwota świadczeń w złotych	28	7 430	5 557	5 557
W tym (z wierszy 25-26):				
POSIŁEK świadczenie przyznane w ramach programu wieloletniego "POSIŁEK W SZKOLE I W DOMU"				
Liczba osób	29	17	22	22
Kwota świadczeń w złotych	30	20 843	23 843	23 843
W tym (z wierszy 29-30):				
DLA DZIECI				
Liczba osób	31	8	9	9
Kwota świadczeń w złotych	32	5 732	5 557	5 557
SCHRONIENIE - OGÓLEM				
Liczba osób	33	1	0	0
Kwota świadczeń w złotych	34	10 507	0	0
UBRANIE				
Liczba osób	35	0	0	0
Kwota świadczeń w złotych	36	0	0	0
SPRAWIENIE POGRZEBU				
Liczba osób	37	1	0	1
Kwota świadczeń w złotych	38	4 000	0	5 500
ODPŁATNOŚĆ GMINY ZA POBYT W DOMU POMOCY SPOŁECZNEJ				
Liczba osób	39	14	14	14
Kwota świadczeń w złotych	40	824 690	832 512	832 512
WSPIERANIE RODZINY I PIECZA ZASTĘPCZA				
Liczba rodzin objęta pracą asystenta rodziny	41	10	15	15
Liczba rodzin wspierających	42	0	0	0
Liczba asystentów rodziny	43	1	1	1
Odpłatność za pobyt dziecka w pieczy zastępczej w złotych	44	67 520	32 736	50 000

4. Inne rodzaje pomocy i świadczeń

W 2025 roku w gminie Mielno liczba osób korzystających ze świadczeń rodzinnych przedstawiała się następująco:
Zasiłek rodzinny na dziecko - liczba świadczeń 585 - liczba uprawnionych 28 - wypłacona kwota 68.657,86 zł.

1. dodatek do zasiłku rodzinnego z tytułu opieki nad dzieckiem w okresie korzystania z urlopu wychowawczego - liczba świadczeń 0 - liczba uprawnionych - 0 - wypłacona kwota 0,00 zł.
2. dodatek do zasiłku rodzinnego z tytułu urodzenia dziecka- liczba świadczeń 2 - liczba uprawnionych - 2 - wypłacona kwota 2.000,00 zł.

3. dodatek do zasiłku rodzinnego z tytułu samotnego wychowywania dziecka - liczba świadczeń 36 - liczba uprawnionych 4 - wypłacona kwota 6.948,00 zł.
4. Dodatek do zasiłku rodzinnego z tytułu kształcenia i rehabilitacji dziecka niepełnosprawnego do 5 roku życia - liczba świadczeń 12 - liczba uprawnionych 1 - wypłacona kwota 1.080,00 zł.
5. dodatek do zasiłku rodzinnego z tytułu kształcenia i rehabilitacji dziecka niepełnosprawnego powyżej 5 roku życia - liczba świadczeń 50 - liczba uprawnionych - 5 - wypłacona kwota 5.500 zł.
6. dodatek do zasiłku rodzinnego z tytułu rozpoczęcia roku szkolnego - liczba świadczeń 30 - liczba uprawnionych 15 - wypłacona kwota 3.000,00 zł.
7. dodatek do zasiłku rodzinnego z tytułu na pokrycie wydatków związanych z zamieszkaniem w miejscowości, w której znajduje się szkoła - liczba świadczeń 19 - liczba uprawnionych 3 - wypłacona kwota 2.147,00 zł.
8. dodatek do zasiłku rodzinnego z tytułu na pokrycie wydatków związanych z dojazdem do miejscowości, w której znajduje się szkoła - liczba świadczeń 84 - liczba uprawnionych 10 - wypłacona kwota 5.796,00 zł.
9. dodatek z tytułu wychowywania dziecka w rodzinie wielodzietnej - liczba świadczeń 170 - liczba uprawnionych 9 - wypłacona kwota 15.997,36 zł.
10. świadczenie rodzicielskie - liczba świadczeń 64 - liczba uprawnionych 8 - wypłacona kwota 59.515,10 zł.
11. zasiłek pielęgnacyjny z tytułu niepełnosprawności - liczba świadczeń 1003 - liczba uprawnionych 93 - wypłacona kwota 216.487,52 zł (w tym dla 18 dzieci).
12. zasiłek pielęgnacyjny z tytułu ukończenia 75 roku życia - liczba świadczeń 40 - liczba uprawnionych 4 - wypłacona kwota 8.633,60 zł.
13. świadczenie pielęgnacyjne - liczba świadczeń 241 - liczba uprawnionych 17 - wypłacona kwota 746.768,00 zł.
14. składka na ubezpieczenie społeczne opłacana za osoby pobierające świadczenie pielęgnacyjne - liczba świadczeń 136 - liczba uprawnionych 13 - wypłacona kwota 123.022,88 zł.
15. świadczenie pielęgnacyjne NOWE art. 17 ust. 1 pkt 1 (wg brzmienia obowiązującego od 1 stycznia 2024 r. - liczba świadczeń 56 - liczba uprawnionych 5 - wypłacona kwota 183.753,90 zł.
6. składka na ubezpieczenie społeczne opłacana za osoby pobierające świadczenie pielęgnacyjne NOWE - liczba świadczeń 17 - liczba uprawnionych 4 - wypłacona kwota 15.377,86 zł.
17. składka na ubezpieczenie zdrowotne opłacana za osoby pobierające świadczenie pielęgnacyjne - liczba świadczeń 149 - liczba uprawnionych 13 - wypłacona kwota 44.078,67 zł.
18. składka na ubezpieczenie zdrowotne opłacana za osoby pobierające NOWE świadczenie pielęgnacyjne - liczba świadczeń 9 - liczba uprawnionych 2 - wypłacona kwota 2.662,47 zł.
19. jednorazowa zapomoga z tytułu urodzenia się dziecka finansowana z budżetu państwa (art. 15b) - liczba świadczeń 8 - liczba uprawnionych 8 - wypłacona kwota 8.000 zł.

Z Karty Dużej Rodziny skorzystało 29 osób.

Świadczenia z Funduszu Alimentacyjnego przyznano 14 osobom.

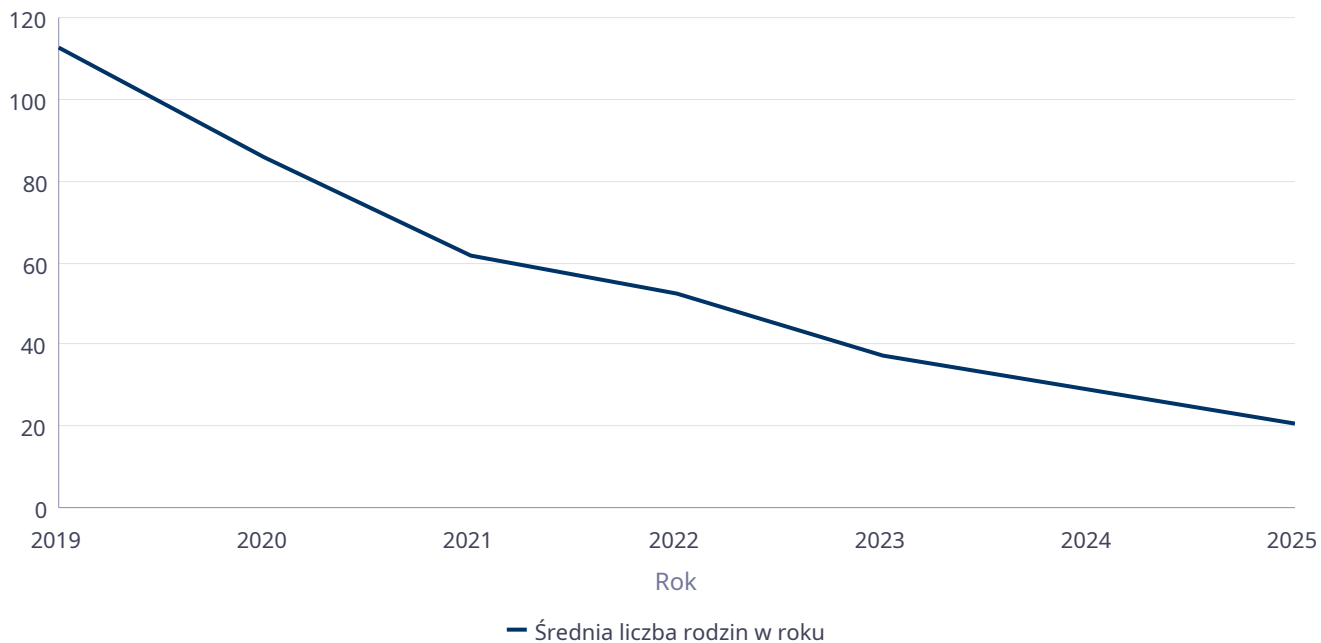
Podjęto 103 działań wobec dłużników alimentacyjnych. W bazie zarejestrowanych jest 66 dłużników.

Poniżej prezentujemy w formie graficznej i tabelarycznej szczegółowe dane dotyczące: liczby rodzin, które otrzymały świadczenie wychowawcze w ciągu roku, kwoty świadczenia wychowawczego w ciągu roku, liczby rodzin i kwoty świadczeń w zakresie zasiłków rodzinnych, dodatków do zasiłków rodzinnych, jednorazowych dodatków z tytułu urodzenia się dziecka, jednorazowej zapomogi z tytułu urodzenia dziecka, liczby i kwoty świadczeń pielęgnacyjnych, zasiłku pielęgnacyjnego, zasiłku pielęgnacyjnego dla niepełnosprawnego dziecka, dla osoby niepełnosprawnej w wieku powyżej 16 lat o różnych stopniach niepełnosprawności, zasiłku pielęgnacyjnego dla osób, które ukończyły 75 lat, specjalnego zasiłku opiekuńczego, zasiłku dla opiekuna, świadczeń alimentacyjnych.

Średniomiesięczna liczba rodzin korzystających z zasiłków rodzinnych wraz z dodatkami oraz korzystających z jednorazowej zapomogi z tytułu urodzenia dziecka

	Liczba rodzin						
	2019	2020	2021	2022	2023	2024	2025
Liczba rodzin korzystających z zasiłków rodzinnych wraz z dodatkami	113	86	62	53	37	29	21

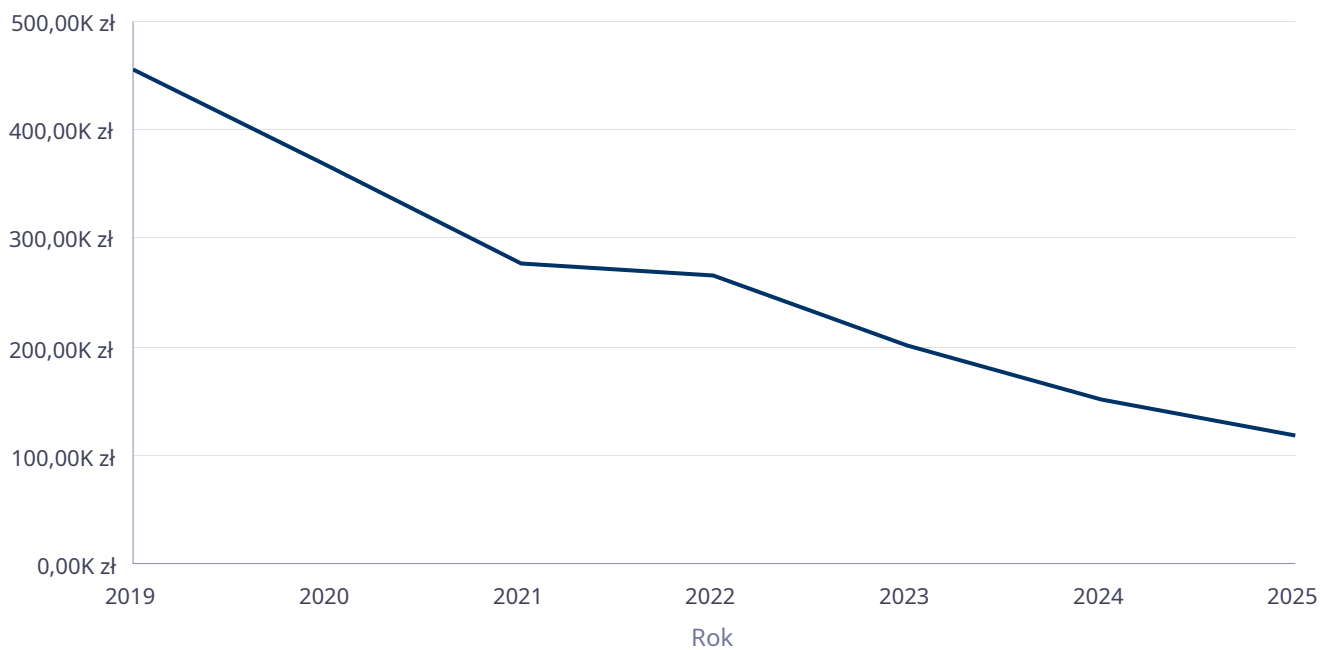
Średniomiesięczna liczba rodzin korzystających z zasiłków rodzinnych wraz z dodatkami



Kwota zasiłków rodzinnych wraz z dodatkami ogółem wypłaconych w ciągu roku

Rok	Kwota
2019	455 097,49 zł
2020	366 532,82 zł
2021	275 911,88 zł
2022	266 039,08 zł
2023	201 219,07 zł
2024	150 599,70 zł
2025	119 126,22 zł

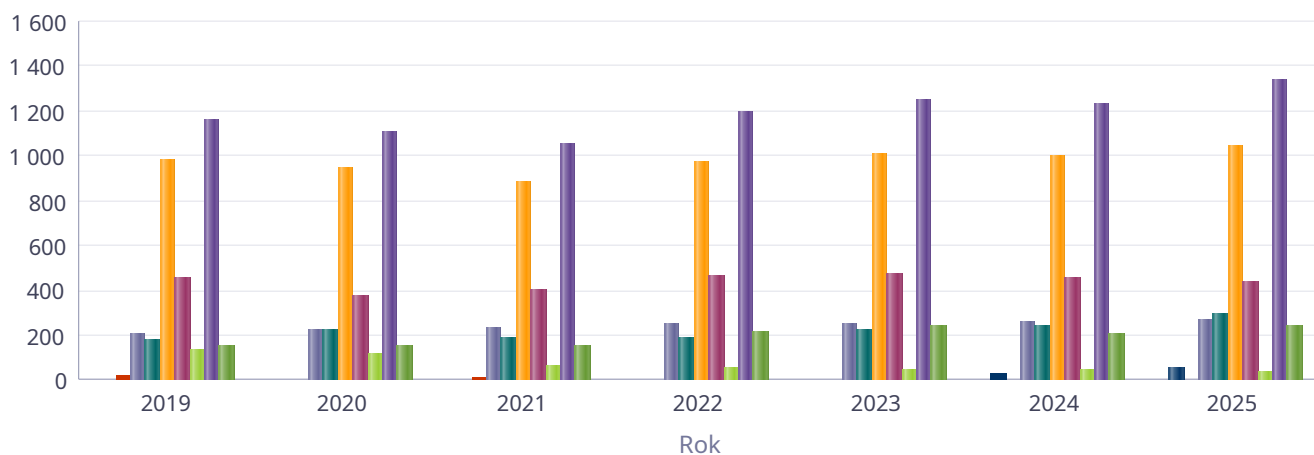
Kwota zasiłków rodzinnych wraz z dodatkami oraz jednorazowej zapomogi z tytułu urodzenia dziecka



Liczba świadczeń: świadczenie pielęgnacyjne, zasiłek pielęgnacyjny, zasiłek pielęgnacyjny dla niepełnosprawnego dziecka, dla osoby niepełnosprawnej w wieku powyżej 16 lat o różnych stopniach niepełnosprawności, zasiłek pielęgnacyjny dla osób, które ukończyły 75 lat, specjalny zasiłek opiekuńczy

	2019	2020	2021	2022	2023	2024	2025
Nowe świadczenie pielęgnacyjne						26	56
Specjalny zasiłek opiekuńczy	20	2	12	3	0	0	0
Zasiłek pielęgnacyjny - osobie niepełnosprawnej w wieku powyżej 16. roku życia legitymującej się orzeczeniem o umiarkowanym stopniu niepełnosprawności, jeżeli niepełnosprawność powstała w wieku do ukończenia 21 roku życia	210	227	230	254	254	257	267
Zasiłek pielęgnacyjny - dla niepełnosprawnego dziecka	178	223	190	193	226	242	300
Zasiłek pielęgnacyjny - ogółem	977	942	884	974	1 007	1 002	1 043
Zasiłek pielęgnacyjny - osobie niepełnosprawnej w wieku powyżej 16. roku życia o znacznym stopniu niepełnosprawności	456	377	401	469	477	455	436
Zasiłek pielęgnacyjny - osobie, która ukończyła 75 lat	133	115	63	58	50	48	40
Świadczenia opiekuńcze ogółem - Zasiłek pielęgnacyjny, świadczenia pielęgnacyjne, specjalny zasiłek opiekuńczy	1 155	1 102	1 050	1 196	1 246	1 232	1 340
Świadczenie pielęgnacyjne	158	158	154	219	239	204	241

Liczba świadczeń

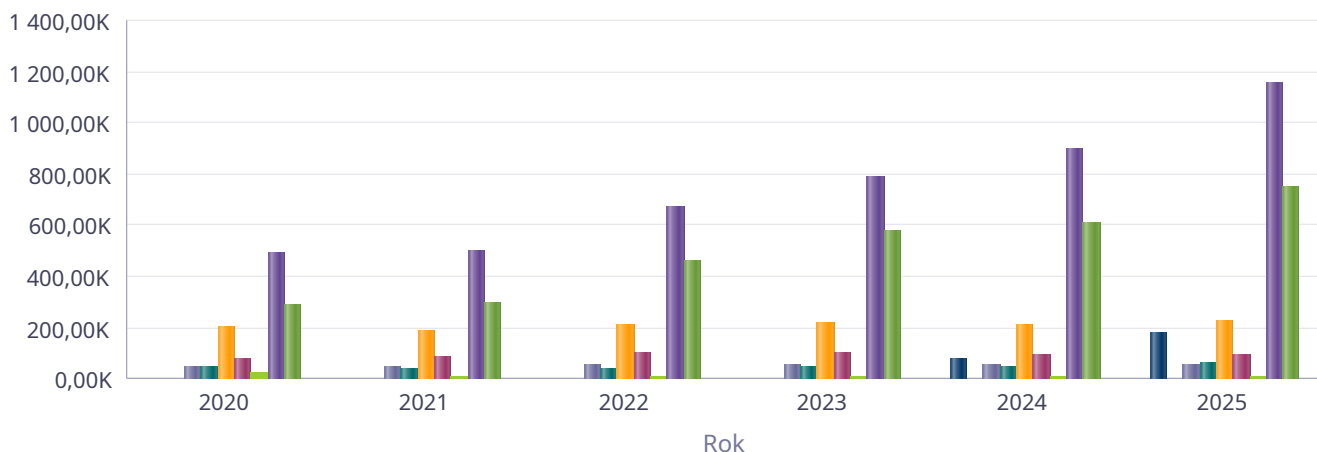


- Nowe świadczenie pielęgnacyjne
- Zasiłek pielęgnacyjny - ogółem
- Zasiłek pielęgnacyjny - osobie niepełnosprawnej w wieku powyżej 16. roku życia o znacznym stopniu niepełnosprawności
- Zasiłek pielęgnacyjny - dla niepełnosprawnego dziecka
- Zasiłek pielęgnacyjny - osobie, która ukończyła 75 lat
- Zasiłek pielęgnacyjny - osobie niepełnosprawnej w wieku powyżej 16. roku życia legitymującej się orzeczeniem o umiarkowanym stopniu niepełnosprawności
- Specjalny zasiłek opiekuńczy
- Świadczenia opiekuńcze ogółem - Zasiłek pielęgnacyjny, świadczenia pielęgnacyjne, specjalny zasiłek opiekuńczy

Kwota świadczeń: świadczenie pielęgnacyjne, zasiłek pielęgnacyjny, zasiłek pielęgnacyjny dla niepełnosprawnego dziecka, dla osoby niepełnosprawnej w wieku powyżej 16 lat o różnych stopniach niepełnosprawności, zasiłek pielęgnacyjny dla osób które ukończyły 75 lat, specjalny zasiłek opiekuńczy, świadczenie dla opiekuna

Świadczenia opiekuńcze	Kwota świadczeń					
	2020	2021	2022	2023	2024	2025
Nowe świadczenie pielęgnacyjne					77 688,00	183 754,00
Specjalny zasiłek opiekuńczy	1 240,00	7 440,00	1 860,00	0,00	0,00	0,00
Zasiłek pielęgnacyjny - osobie niepełnosprawnej w wieku powyżej 16. roku życia legitymującej się orzeczeniem o umiarkowanym stopniu niepełnosprawności, jeżeli niepełnosprawność powstała w wieku do ukończenia 21 roku życia	48 996,00	49 643,00	54 823,00	54 823,00	55 471,00	57 629,00
Zasiłek pielęgnacyjny - dla niepełnosprawnego dziecka	47 692,00	41 010,00	41 657,00	48 780,00	52 233,00	64 752,00
Zasiłek pielęgnacyjny - ogółem	202 634,00	190 803,00	210 228,00	217 351,00	216 271,00	225 121,00
Zasiłek pielęgnacyjny - osobie niepełnosprawnej w wieku powyżej 16. roku życia o znacznym stopniu niepełnosprawności	81 124,00	86 552,00	101 229,00	102 956,00	98 207,00	94 106,00
Zasiłek pielęgnacyjny - osobie, która ukończyła 75 lat	24 822,00	13 598,00	12 519,00	10 792,00	10 360,00	8 634,00
Świadczenia opiekuńcze ogółem - Zasiłek pielęgnacyjny, świadczenia pielęgnacyjne, specjalny zasiłek opiekuńczy	491 236,00	498 057,00	670 997,00	792 124,00	899 916,00	1 155 643,00
Świadczenie pielęgnacyjne	287 362,00	299 814,00	458 909,00	574 773,00	605 957,00	746 768,00

Kwota świadczeń

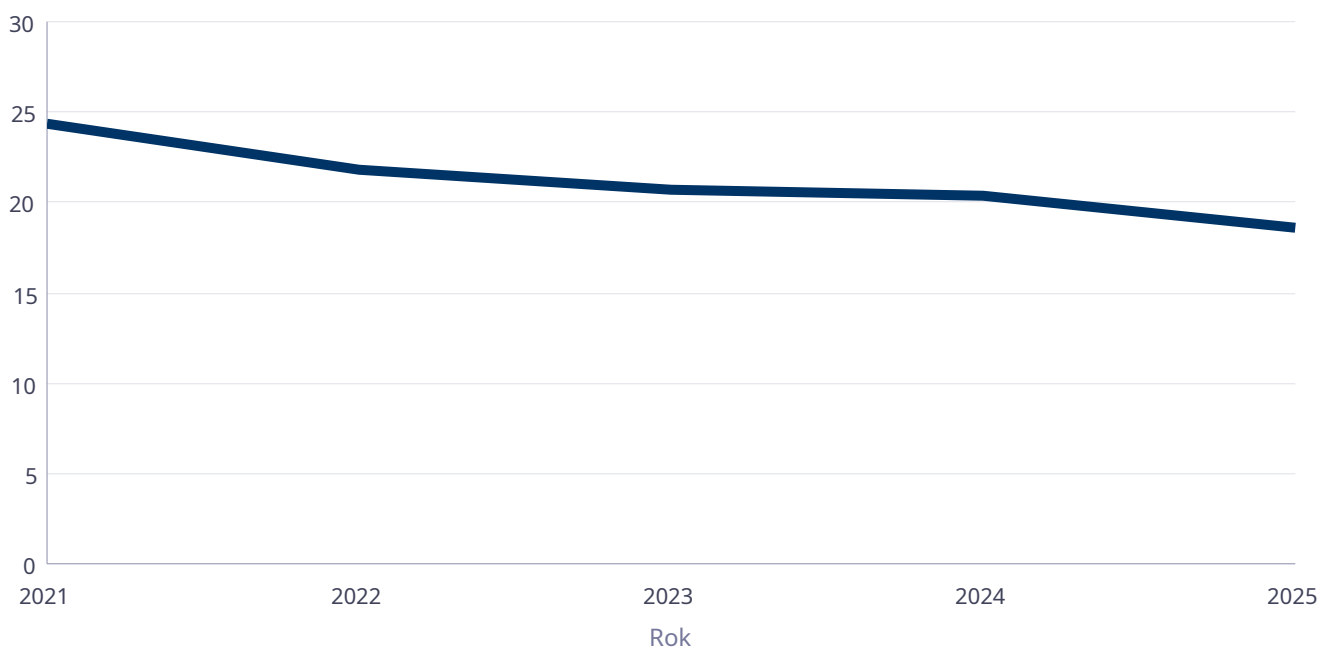


- Nowe świadczenie pielęgnacyjne
- Zasiłek pielęgnacyjny - osobie niepełnosprawnej w wieku p...
- Zasiłek pielęgnacyjny - ogółem
- Zasiłek pielęgnacyjny - osobie, która ukończyła 75 lat
- Świadczenie pielęgnacyjne
- Specjalny zasiłek opiekuńczy
- Zasiłek pielęgnacyjny - dla niepełnosprawnego dziecka
- Zasiłek pielęgnacyjny - osobie niepełnosprawnej w wieku p...
- Świadczenia opiekuńcze ogółem - Zasiłek pielęgnacyjny, ś...

Liczba osób korzystających ze świadczenia alimentacyjnego w poszczególnych latach

	Liczba osób				
	2021	2022	2023	2024	2025
Liczba osób korzystających ze świadczenia alimentacyjnego	24	22	21	20	19

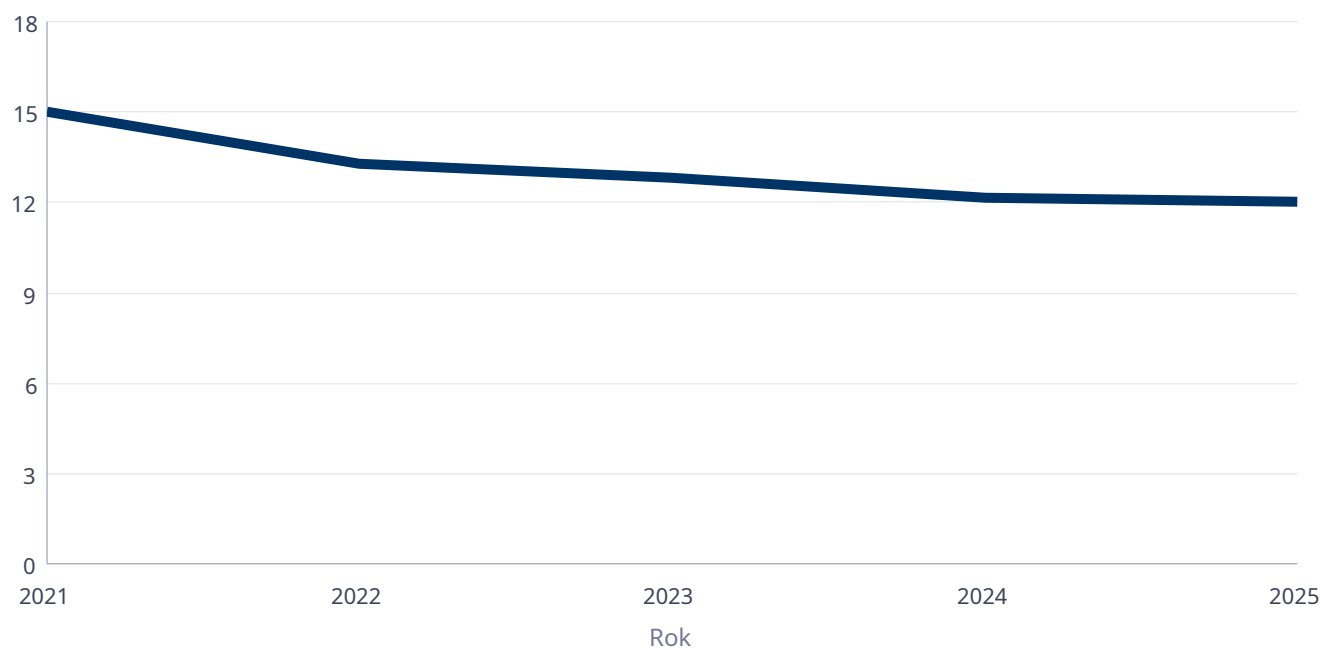
Liczba osób korzystających ze świadczenia alimentacyjnego



Liczba rodzin korzystających ze świadczenia alimentacyjnego w poszczególnych latach

	Liczba rodzin				
	2021	2022	2023	2024	2025
Liczba rodzin korzystających ze świadczenia alimentacyjnego	15	13	13	12	12

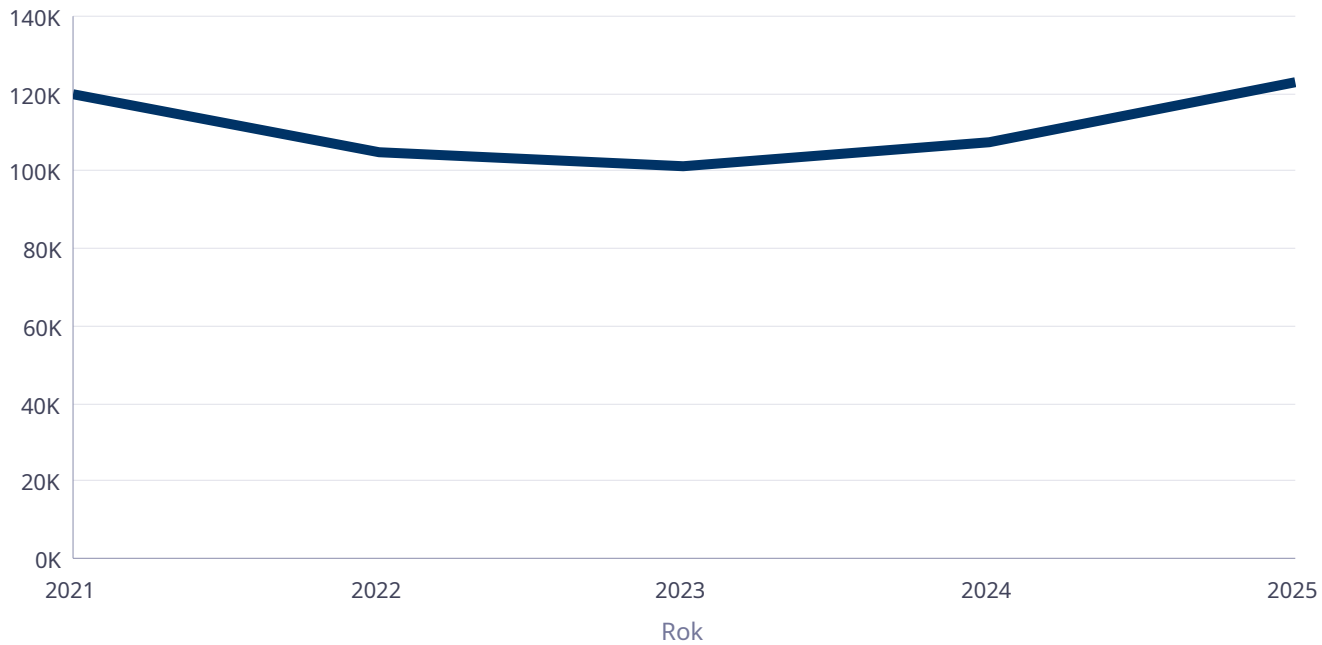
Liczba rodzin korzystających ze świadczenia alimentacyjnego



Kwota świadczeń z funduszu alimentacyjnego w poszczególnych latach [w zł]

	Kwota				
	2021	2022	2023	2024	2025
Ogólna kwota świadczeń z funduszu alimentacyjnego	119 913	104 989	101 094	107 503	123 159

Kwota świadczeń z funduszu alimentacyjnego



INNE RODZAJE POMOCY I ŚWIADCZEŃ

WYSZCZEGÓLNIENIE		Rok 2024	Rok oceny 2025	Prognoza 2026
DODATKI MIESZKANIOWE				
Liczba gospodarstw domowych	1	10	9	9
Kwota świadczeń w złotych	2	22 854	17 303	17 303
DODATKI ENERGETYCZNE				
Liczba gospodarstw domowych	3	108	0	0
Kwota świadczeń w złotych	4	50 685	0	0

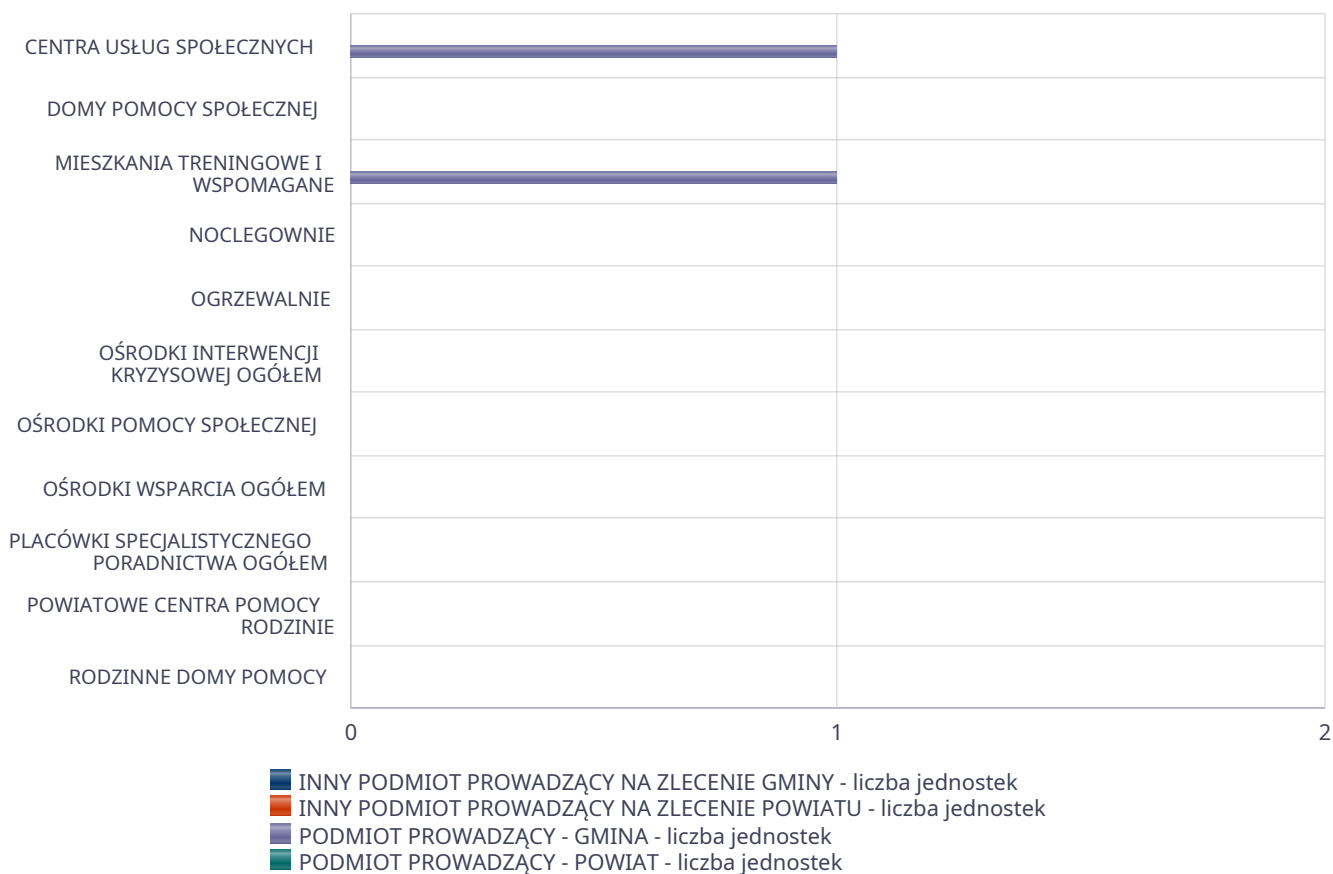
5. Zasoby instytucjonalne pomocy i wsparcia

Pomoc społeczna to nie tylko wsparcie finansowe osób i rodzin potrzebujących pomocy, ale także pomoc instytucjonalna, świadczona przez placówki pomocy społecznej. W gminie Mielno prowadzą działalność następujące instytucje pomocy społecznej, finansowane z budżetu gminy: Centrum Usług Społecznych. Poniżej prezentujemy w formie graficznej i tabelarycznej szczegółowe dane dotyczące: liczby placówek w podziale na typ i instytucje prowadzącą, liczby miejsc i liczby osób korzystających z placówek, wskaźnik nasycenia usługami w postaci środowiskowych domów samopomocy, mieszkań chronionych. Pomoc społeczna to nie tylko wsparcie finansowe osób i rodzin potrzebujących pomocy, ale także pomoc instytucjonalna, świadczona przez placówki pomocy społecznej. W gminie Mielno nie prowadzą działalności instytucje pomocy społecznej, finansowane z budżetu gminy.

Liczba jednostek organizacyjnych pomocy i integracji społecznej o zasięgu lokalnym i o zasięgu ponadgminnym w podziale na instytucję prowadzącą

Jednostka	INNY PODM. PROW. NA ZLEC. GMINY - liczba jedn.	INNY PODM. PROW. NA ZLEC. POW. - liczba jedn.	PODM. PROW. - GMINA - liczba jedn.	PODM. PROW. - POW. - liczba jedn.
CENTRA USŁUG SPOŁECZNYCH	X	X	1	X
DOMY POMOCY SPOŁECZNEJ	0	0	0	0
MIESZKANIA TRENINGOWE I WSPOMAGANE	0	0	1	0
NOCLEGOWNIE	0	0	0	0
OGRZEWALNIE	0	0	0	0
OŚRODKI INTERWENCJI KRYZYSOWEJ OGÓŁEM	X	0	X	0
OŚRODKI POMOCY SPOŁECZNEJ	X	X	0	X
OŚRODKI WSPARCIA OGÓŁEM	0	0	0	0
PLACÓWKI SPECJALISTYCZNEGO PORADNICTWA OGÓŁEM	X	0	X	0
POWIATOWE CENTRA POMOCY RODZINIE	X	X	X	0
RODZINNE DOMY POMOCY	0	X	X	X

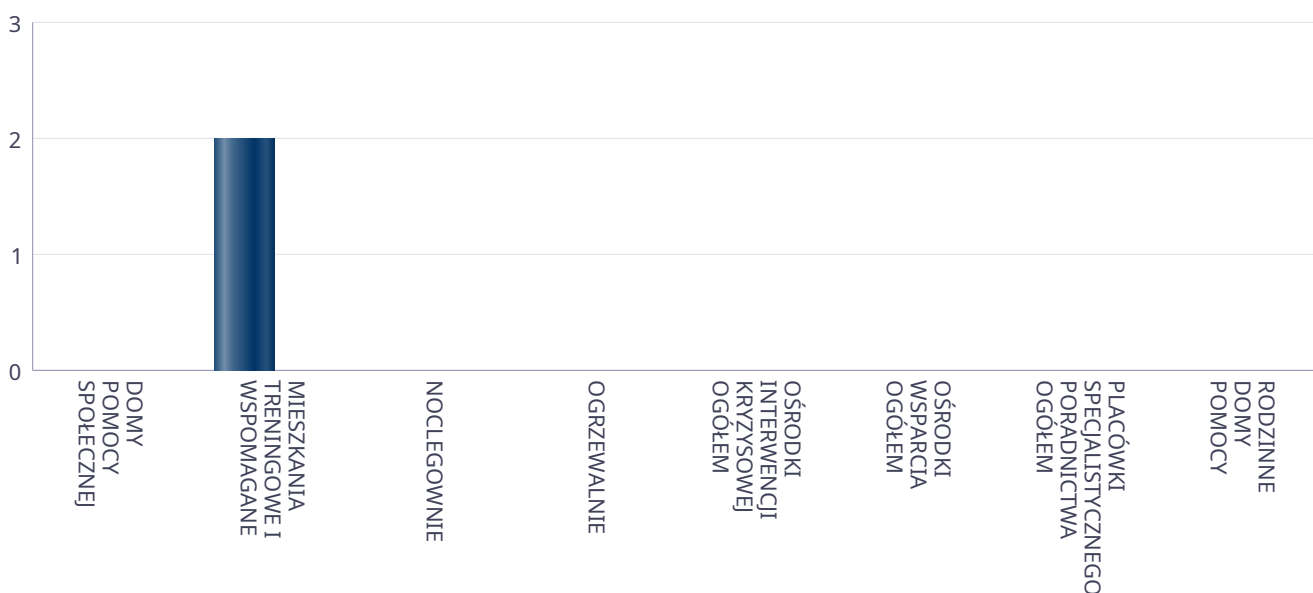
Liczba jednostek organizacyjnych pomocy i integracji społecznej



Liczba miejsc w jednostkach organizacyjnych pomocy i integracji społecznej o zasięgu lokalnym i o zasięgu ponadgminnym

Jednostka	liczba miejsc	liczba osób korzystających
DOMY POMOCY SPOŁECZNEJ	0	0
MIESZKANIA TRENINGOWE I WSPOMAGANE	2	0
NOCLEGOWNIE	0	0
OGRZEWALNIE	0	0
OŚRODKI INTERWENCJI KRYZYSOWEJ OGÓŁEM	X	0
OŚRODKI WSPARCIA OGÓŁEM	0	0
PLACÓWKI SPECJALISTYCZNEGO PORADNICTWA OGÓŁEM	X	0
RODZINNE DOMY POMOCY	0	0

Liczba miejsc w jednostkach organizacyjnych pomocy i integracji społecznej o zasięgu lokalnym i o zasięgu ponadgminnym



Nasylenie usługami w DPS

Wskaźnik obliczany jako stosunek liczby osób umieszczonych w DPS pomnożony przez 100 do sumy liczby osób umieszczonych w DPS i liczby oczekujących

Grupa osób	Wskaźnik nasycenia usługami w DPS-ach wyrażony w %			
	2022	2023	2024	2025
ogółem				
osoby w podeszłym wieku				
osoby przewlekle somatycznie chore				
osoby przewlekle psychicznie chore				
osoby dorosłe niepełnosprawne intelektualnie				
dzieci i młodzież niepełnosprawna intelektualnie				
osoby niepełnosprawne fizycznie				
osoby uzależnione od alkoholu				

Nasylenie usługami w DPS-ach



Rozmieszczenie jednostek organizacyjnych pomocy i integracji społecznej o zasięgu ponadgminnym

Powiat	Ogółem	CEN. USŁ. SPOŁ.	DOMY POMOCY SPOŁ.	MIESZK. TRENIN. I WSPOM.	NOCLE - GOWNIE	OGRZE - WALNIE	OŚR. POM. SPOŁ.	OŚRODKI WSPARCIA OGÓŁEM	RODZ. DOMY POM.
Powiat białogardzki	6	1	0	2	0	0	3	0	0
Powiat choszczeński	12	1	0	0	1	0	5	5	0
Powiat drawski	6	0	0	0	0	0	5	1	0
Powiat goleniowski	16	1	0	6	1	0	5	3	0
Powiat gryficki	9	0	0	0	1	1	6	1	0
Powiat gryfiński	15	0	0	3	0	0	9	3	0
Powiat kamieński	9	0	0	0	0	1	6	2	0
Powiat koszaliński	23	3	0	2	0	0	5	12	1
Powiat kołobrzeski	17	1	0	3	0	1	6	6	0
Powiat m. Koszalin	11	1	1	0	1	1	0	7	0
Powiat m. Szczecin	58	1	0	36	3	1	0	17	0
Powiat m. Świnoujście	5	0	0	0	0	1	1	3	0
Powiat myśliborski	12	0	0	1	1	0	5	5	0
Powiat policki	31	1	0	23	0	1	3	3	0
Powiat pyrzycki	7	0	0	0	0	0	6	1	0
Powiat stargardzki	23	0	0	3	1	1	10	8	0
Powiat szczecinecki	22	0	0	1	1	0	6	14	0
Powiat sławieński	10	0	0	2	0	0	6	2	0
Powiat wałecki	14	0	0	6	0	1	5	2	0
Powiat łobeski	7	2	0	1	0	0	3	1	0
Powiat świdwiński	16	1	0	1	0	0	5	9	0

Powiat	Ogółem	DOMY POMOCY SPOŁ.	MIESZK. TRENIN. I WSPOM.	NOCLE - GOWNIE	OGRZE - WALNIE	OŚR. INTER - WENCJI KRYZYS. OG.	OŚRODKI WSPARCIA OGÓŁEM	PLAC. SPEC. PORAD.	POWIAT. CENTRA POM. RODZ.
Powiat białogardzki	5	1	2	0	0	0	1	0	1
Powiat choszczeński	2	1	0	0	0	0	0	0	1
Powiat drawski	10	1	6	0	0	0	2	0	1
Powiat goleniowski	2	1	0	0	0	0	0	0	1
Powiat gryficki	6	2	2	0	0	0	1	0	1
Powiat gryfiński	7	4	1	0	0	1	0	0	1
Powiat kamieński	2	1	0	0	0	0	0	0	1
Powiat koszaliński	9	6	1	0	0	0	0	1	1
Powiat kołobrzeski	6	3	0	0	0	0	2	0	1
Powiat m.	1	0	0	0	0	1	0	0	54 0

ZASOBY INSTYTUCJONALNE POMOCY I WSPARCIA

WYSZCZEGÓLNIENIE		Rok 2024	Rok oceny 2025	Prognoza 2026
OŚRODKI WSPARCIA - OGÓŁEM				
Liczba miejsc w placówkach ogółem	1	15	15	15
Liczba osób korzystających	2	36	39	39
Liczba osób oczekujących (wg stanu na 31 grudnia danego roku)	3	0	0	0
Liczba decyzji odmownych (wg stanu na 31 grudnia danego roku)	4	0	0	0
Kadra placówek - liczba osób zatrudnionych ogółem (wg stanu na 31 grudnia danego roku)	5	2	2	2
Roczny koszt prowadzenia i utrzymania placówek (w złotych)	6	302 739	378 712	437 360
W TYM (z wierszy 1-6, dotyczy wierszy 7-27):				
ŚRODOWISKOWE DOMY SAMOPOMOCY				
Liczba miejsc w placówkach ogółem	7	0	0	0
Liczba osób korzystających	8	0	0	0
Liczba osób umieszczonych	9	0	0	0
Liczba osób oczekujących (wg stanu na 31 grudnia danego roku)	10	0	0	0
Kadra placówek - liczba osób zatrudnionych ogółem (wg stanu na 31 grudnia danego roku)	11	0	0	0
Roczny koszt prowadzenia i utrzymania placówek (w złotych)	12	0	0	0
DZIENNE DOMY POMOCY				
Liczba miejsc w placówkach ogółem	13	15	15	15
Liczba osób korzystających	14	36	39	39
Liczba osób oczekujących (wg stanu na 31 grudnia danego roku)	15	0	0	0
Kadra placówek - liczba osób zatrudnionych ogółem (wg stanu na 31 grudnia danego roku)	16	2	2	2
Roczny koszt prowadzenia i utrzymania placówek (w złotych)	17	302 739	378 712	437 360
KLUBY SAMOPOMOCY				
Liczba miejsc w placówkach ogółem	18	0	0	0
Liczba osób korzystających	19	0	0	0
Liczba osób oczekujących (wg stanu na 31 grudnia danego roku)	20	0	0	0
Kadra placówek - liczba osób zatrudnionych ogółem (wg stanu na 31 grudnia danego roku)	21	0	0	0
Roczny koszt prowadzenia i utrzymania placówek (w złotych)	22	0	0	0
SCHRONISKA DLA OSÓB BEZDOMNYCH I SCHRONISKA DLA OSÓB BEZDOMNYCH Z USŁUGAMI OPIEKUŃCZYMI				
Liczba miejsc w placówkach ogółem	23	0	0	0
Liczba osób korzystających	24	0	0	0
Liczba osób skierowanych w wyniku eksmisji	25	0	0	0
Kadra placówek - liczba osób zatrudnionych ogółem (wg stanu na 31 grudnia danego roku)	26	0	0	0
Roczny koszt prowadzenia i utrzymania placówek (w złotych)	27	0	0	0
OGRZEWALNIE				

WYSZCZEGÓLNIENIE		Rok 2024	Rok oceny 2025	Prognoza 2026
Liczba miejsc w placówkach ogółem	28	0	0	0
Liczba osób korzystających	29	0	0	0
Kadra placówek - liczba osób zatrudnionych ogółem (wg stanu na 31 grudnia danego roku)	30	0	0	0
Roczny koszt prowadzenia i utrzymania placówek (w złotych)	31	0	0	0
NOCLEGOWNIE				
Liczba miejsc w placówkach ogółem	32	0	0	0
Liczba osób korzystających	33	0	0	0
Liczba osób skierowanych w wyniku eksmisji	34	0	0	0
Kadra placówek - liczba osób zatrudnionych ogółem (wg stanu na 31 grudnia danego roku)	35	0	0	0
Roczny koszt prowadzenia i utrzymania placówek (w złotych)	36	0	0	0

ZASOBY INSTYTUCJONALNE POMOCY i WSPARCIA (c.d.)

WYSZCZEGÓLNIENIE		Rok 2024	Rok oceny 2025	Prognoza 2026
DOMY POMOCY SPOŁECZNEJ				
Liczba miejsc w placówkach ogółem	1	0	0	0
Liczba miejsc usługi wsparcia krótkoterminowego	2	0	0	0
Liczba osób korzystających	3	0	0	0
Liczba osób korzystających z usługi wsparcia krótkoterminowego	4	0	0	0
Liczba osób umieszczonych	5	0	0	0
Liczba osób oczekujących (wg stanu na 31 grudnia danego roku)	6	0	0	0
Liczba decyzji odmownych (wg stanu na 31 grudnia danego roku)	7	0	0	0
Kadra placówek - liczba osób zatrudnionych ogółem (wg stanu na 31 grudnia danego roku)	8	0	0	0
Roczny koszt prowadzenia i utrzymania placówek (w złotych)	9	0	0	0
MIESZKANIA TRENINGOWE I WSPOMAGANE OGÓŁEM				
Liczba miejsc w placówkach ogółem	10	2	2	2
Liczba osób korzystających	11	0	0	0
Liczba osób umieszczonych	12	0	0	0
Liczba osób oczekujących (wg stanu na 31 grudnia danego roku)	13	0	0	0
Kadra placówek - liczba osób zatrudnionych ogółem (wg stanu na 31 grudnia danego roku)	14	0	0	0
Roczny koszt prowadzenia i utrzymania placówek (w złotych)	15	0	0	0
OŚRODKI INTERWENCJI KRYZYSOWEJ OGÓŁEM (powiatowe)				
Liczba miejsc w placówkach ogółem	16	0	0	0
Liczba osób korzystających	17	0	0	0
PLACÓWKI SPECJALISTYCZNEGO PORADNICTWA (powiatowe)				
Liczba osób korzystających	18	0	0	0

WYSZCZEGÓLNIENIE		Rok 2024	Rok oceny 2025	Prognoza 2026
Kadra placówek - liczba osób zatrudnionych ogółem (wg stanu na 31 grudnia danego roku)	19	0	0	0
Roczny koszt prowadzenia i utrzymania placówek (w złotych)	20	0	0	0
PLACÓWKI WSPARCIA DZIENNEGO				
Liczba miejsc w placówkach ogółem	21	75	75	75
Liczba osób korzystających	22	90	75	75
Kadra placówek - liczba osób zatrudnionych ogółem (wg stanu na 31 grudnia danego roku)	23	4	5	5
Roczny koszt prowadzenia i utrzymania placówek (w złotych)	24	988 650	884 198	836 200
PLACÓWKI OPIEKUŃCZO-WYCHOWAWCZE OGÓŁEM				
Liczba miejsc w placówkach ogółem	25	X	X	X
Liczba osób korzystających	26	X	X	X
Kadra placówek - liczba osób zatrudnionych ogółem (wg stanu na 31 grudnia danego roku)	27	X	X	X
Roczny koszt prowadzenia i utrzymania placówek (w złotych)	28	X	X	X
W tym: PLACÓWKI TYPU RODZINNEGO				
Liczba miejsc w placówkach ogółem	29	X	X	X
Liczba osób korzystających	30	X	X	X
Kadra placówek - liczba osób zatrudnionych ogółem (wg stanu na 31 grudnia danego roku)	31	X	X	X
Roczny koszt prowadzenia i utrzymania placówek (w złotych)	32	X	X	X
CENTRUM INTEGRACJI SPOŁECZNEJ				
Liczba uczestników zajęć	33	12	12	12
KLUB INTEGRACJI SPOŁECZNEJ				
Liczba uczestników zajęć	34	5	0	0
WARSZTAT TERAPII ZAJĘCIOWEJ				
Liczba uczestników zajęć	35	0	0	0
Kadra placówek - liczba osób zatrudnionych ogółem (wg stanu na 31 grudnia danego roku)	36	0	0	0
Roczny koszt prowadzenia i utrzymania placówek (w złotych)	37	0	0	0
ZAKŁAD AKTYWNOŚCI ZAWODOWEJ				
Liczba uczestników zajęć	38	0	0	0

INNE INSTYTUCJE POMOCY I WSPARCIA

Rodzaj instytucji	Wyszczególnienie		Rok 2024	Rok oceny 2025	Prognoza 2026
Spółdzielnie socjalne dla których JST jest założycielem lub członkiem	Liczba spółdzielni socjalnych	1	0	0	0
	Liczba osób zatrudnionych w spółdzielniach socjalnych (ogółem wg stanu na 31 grudnia danego roku)	2	0	0	0
	W tym, z wiersza powyżej, liczba osób, o których mowa w art. 4 ust. 1 ustawy o spółdzielniach socjalnych, zatrudnionych w spółdzielniach socjalnych	3	0	0	0

Rodzaj instytucji	Wyszczególnienie		Rok 2024	Rok oceny 2025	Prognoza 2026
	(wg stanu na 31 grudnia danego roku)				
Liczba organizacji pozarządowych w obszarze włączenia społecznego działających na terenie JST	4		0	0	0

6. Kadra jednostki organizacyjnej pomocy społecznej

Według stanu na dzień 31.12.2025 r. w Centrum Usług Społecznych w Mielnie zatrudnionych było ogółem 30 osób, co w przeliczeniu na pełne etaty wynosi 28,25 etatu. Szczegółową strukturę organizacyjną Centrum oraz podział zadań zawiera Regulamin organizacyjny Centrum.

Zatrudnienie w podziale na stanowiska na dzień 31 grudnia 2025 r.

Dyrektor/ Organizator usług Społecznych - 1

Zastępca dyrektora/ Organizator Pomocy Społecznej - 1

Główny księgowy - 1

Kierownik DDS+ - 1

Kierownik/wychowawca PWD - 1

Pracownicy socjalni - 3, w tym:

- Starszy specjalista pracy socjalnej - 1

- Specjalista pracy socjalnej - 2

Asystent rodziny - 1

Opiekun - 4

Młodszy opiekun - 2

Pracownicy zatrudnieni na stanowiskach urzędniczych - 5

Pozostali pracownicy zatrudnieni na stanowiskach pomocniczych - 10

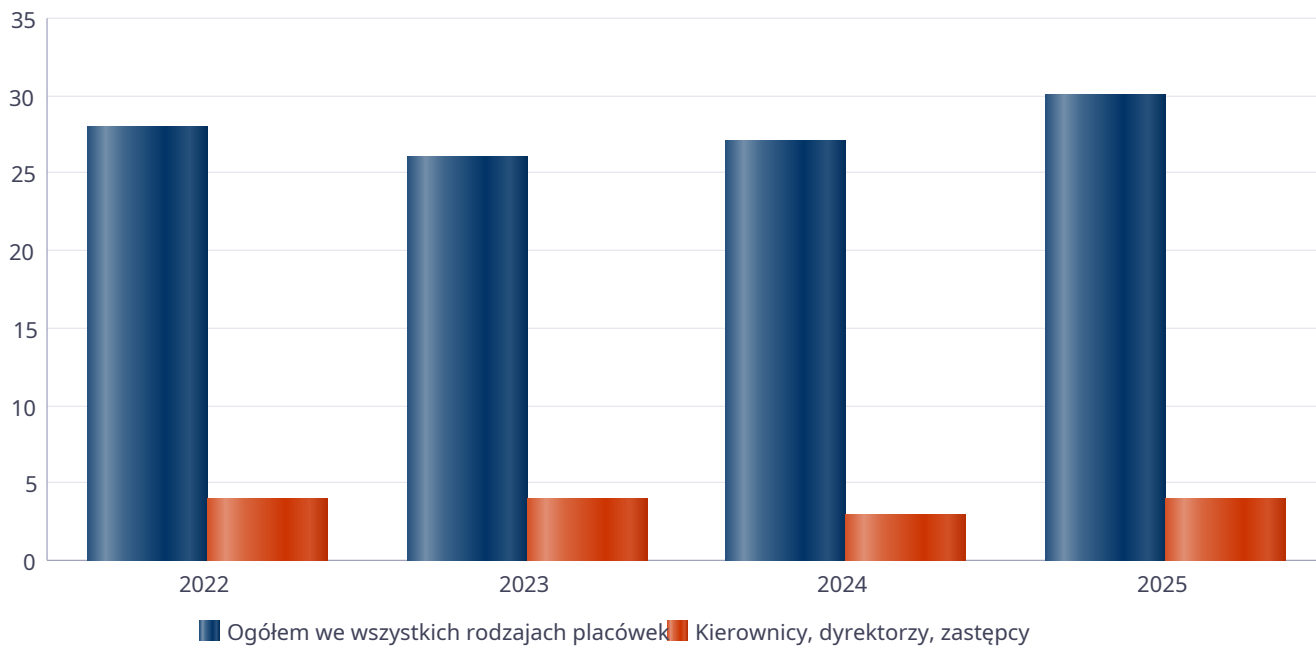
RAZEM: 30 osób

Zgodnie z art. 110 ust. 11 ustawy o pomocy społecznej, ośrodek pomocy społecznej zatrudnia pracowników socjalnych proporcjonalnie do liczby ludności gminy w stosunku jeden pracownik socjalny zatrudniony w pełnym wymiarze czasu pracy na 2000 mieszkańców lub proporcjonalnie do liczby rodzin i osób samotnie gospodarujących, objętych pracą socjalną w stosunku jeden pracownik socjalny zatrudniony w pełnym wymiarze czasu pracy na nie więcej niż 50 rodzin i osób samotnie gospodarujących. Zgodnie z art. 110 ust. 12 centrum usług społecznych zatrudnia, w pełnym wymiarze czasu pracy, nie mniej niż 3 pracowników socjalnych. W Centrum Usług Społecznych w Mielnie spełniony jest wymóg ustawowy, gdyż Centrum zatrudnia 3 pracowników socjalnych w pełnym wymiarze czasu pracy, a na 1 pracownika socjalnego przypada 36 rodzin – stan na 31.12.2025 r., wg rodzin korzystających z pomocy w 2025 roku.

Kadra jednostek organizacyjnych pomocy społecznej - osoby zatrudnione

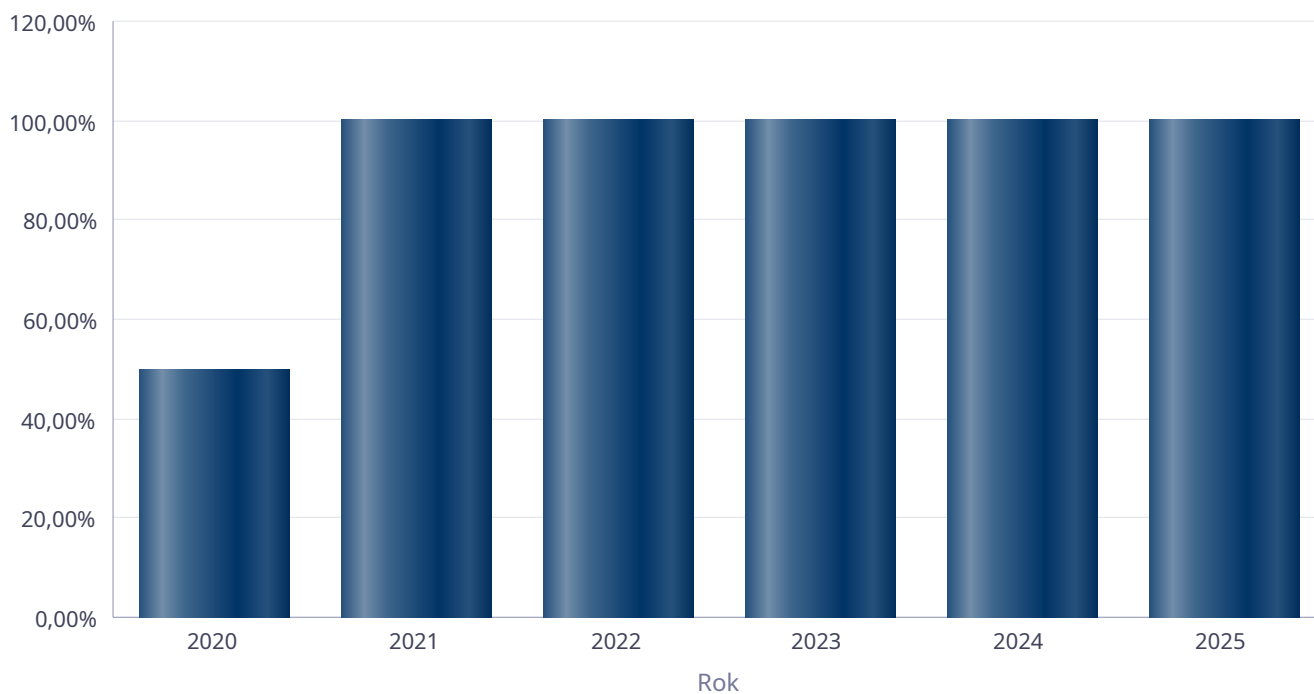
Zatrudnieni	Liczba osób			
	2022	2023	2024	2025
Ogółem we wszystkich rodzajach placówek	28	26	27	30
Kierownicy, dyrektorzy, zastępcy	4	4	3	4

Kadra jednostek organizacyjnych pomocy społecznej - osoby zatrudnione



Kadra jednostek organizacyjnych pomocy społecznej

Rok	Wskaźnik
2020	50,00%
2021	100,00%
2022	100,00%
2023	100,00%
2024	100,00%
2025	100,00%



Czy ośrodek/CUS spełnia ustawowy warunek 1 pracownik socjalny na 2000 osób lub 1 pracownik socjalny na 50 rodzin korzystających z pracy socjalnej i czy zatrudnia co najmniej 3 pracowników socjalnych

Rok	Czy spełniony warunek ustawy dot. pracowników socjalnych	Liczba mieszkańców wg GUS	Liczba rodzin w gminie korzystająca z pracy socjalnej	Liczba pracowników socjalnych
2021	Tak	4 850	42	4
2022	Tak	4 802	44	4
2023	Tak	4 664	36	3
2024	Tak	4 641	76	3
2025	Tak	4 544	150	3

6.1. Zatrudnienie pomocnicze w jednostce organizacyjnej pomocy społecznej

Zatrudnienie pomocnicze w CUS w roku oceny kształtowało się na następującym poziomie: liczba wolontariuszy wyniosła 0 osób, w ramach zatrudnienia subsydiowanego (roboty publiczne, prace interwencyjne i inne) pracowało 0 osób, staże odbywało 0 osób. Poniżej prezentujemy w formie graficznej szczegółowe dane dotyczące wskaźnika zatrudnienia subsydiowanego w jednostce.

6.2. Zespoły pracy socjalnej i integracji społecznej w jednostce pomocy społecznej

W 2025 roku w CUS funkcjonowało 0 Zespołów pracy socjalnej i integracji społecznej, które liczyły 0 osób w tym 0 pracowników socjalnych oraz 0 specjalistów, o których mowa w artykule 110 ustęp 3 ustawy o pomocy społecznej.

7. Środki finansowe na wydatki w pomocy społecznej i innych obszarach polityki społecznej w budżecie jednostki samorządu terytorialnego

W gminie Mielno środki finansowe wydatkowane na zadania z zakresu polityki społecznej przedstawiają poniższe zestawienia:

WYDATKI W OBSZARACH POLITYKI SPOŁECZNEJ W JEDNOSTKACH SAMORZĄDU TERYTORIALNEGO



- 852 - POMOC SPOŁECZNA
- 853 - POZOSTAŁE ZADANIA W ZAKRESIE POLITYKI SPOŁECZNEJ
- 855 - RODZINA
- 851 - OCHRONA ZDROWIA
- 854 - EDUKACYJNA OPIEKA WYCHOWAWCZA

WYDATKI W OBSZARACH POLITYKI SPOŁECZNEJ W OPS / PCPR



- 852 - POMOC SPOŁECZNA
- 853 - POZOSTAŁE ZADANIA W ZAKRESIE POLITYKI SPOŁECZNEJ
- 855 - RODZINA
- 851 - OCHRONA ZDROWIA
- 854 - EDUKACYJNA OPIEKA WYCHOWAWCZA

ŚRODKI FINANSOWE NA WYDATKI W POMOCY SPOŁECZNEJ I INNYCH OBSZARACH POLITYKI SPOŁECZNEJ W BUDŻECIE JEDNOSTKI SAMORZĄDU TERYTORIALNEGO ZADANIA WŁASNE I ZADANIA ZLECONE - w złotych

WYSZCZEGÓLNIENIE		Rok 2024	Rok oceny 2025	Prognoza 2026
OGÓLEM				
OGÓLEM (działy)	1	8 349 314	10 618 022	11 352 161
W tym: w budżecie OPS/PCPR	2	7 229 682	9 452 983	10 532 387
851 - OCHRONA ZDROWIA				
85153 - Przeciwdziałanie narkomanii	3	2 082	3 258	8 600
w tym: w budżecie OPS / PCPR	4	983	1 699	7 000
85154 - Przeciwdziałanie alkoholizmowi	5	1 601 014	1 632 686	1 391 400
w tym: w budżecie OPS / PCPR	6	955 607	990 082	946 800
852 - POMOC SPOŁECZNA				
85202 - Domy pomocy społecznej	7	834 796	832 512	850 000
w tym: w budżecie OPS / PCPR	8	834 796	832 512	850 000
85203 - Ośrodki wsparcia	9	302 739	0	437 360
w tym: w budżecie OPS / PCPR	10	302 739	0	437 360
85205 - Zadania w zakresie przeciwdziałania przemocy domowej	11	5 102	4 401	13 250
w tym: w budżecie OPS / PCPR	12	5 102	4 401	13 250
85213 - Składki na ubezpieczenie zdrowotne opłacane za osoby pobierające niektóre świadczenia z pomocy społecznej oraz za osoby uczestniczące w zajęciach w centrum integracji społecznej	13	25 507	36 486	46 724
w tym: w budżecie OPS / PCPR	14	25 507	36 486	46 724

WYSZCZEGÓLNIENIE		Rok 2024	Rok oceny 2025	Prognoza 2026
85214 - Zasiłki okresowe, celowe i pomoc w naturze oraz składki na ubezpieczenia emerytalne i rentowe	15	58 268	82 108	127 534
w tym: w budżecie OPS	16	58 268	82 108	127 534
85215 - Dodatki mieszkaniowe	17	75 061	17 304	26 000
w tym: w budżecie OPS	18	75 061	17 304	26 000
85216 - Zasiłki stałe	19	230 773	288 588	240 830
w tym: w budżecie OPS	20	230 773	288 588	240 830
85218 - Powiatowe Centra Pomocy Rodzinie	21	X	X	X
w tym: w budżecie PCPR	22	X	X	X
85219 - Ośrodki Pomocy Społecznej	23	2 433 816	2 760 746	2 937 833
w tym: w budżecie OPS	24	1 960 690	2 283 539	2 594 259
85220 - Jednostki specjalistycznego poradnictwa, mieszkania treningowe i wspomagane oraz ośrodki interwencji kryzysowej	25	782	897	8 980
w tym: w budżecie OPS / PCPR	26	782	897	8 980
85228 - Usługi opiekuńcze i specjalistyczne usługi opiekuńcze	27	454 001	535 152	501 940
w tym: w budżecie OPS / PCPR	28	454 001	535 152	501 940
85230 - Pomoc w zakresie dożywiania	29	91 526	120 252	148 000
w tym: w budżecie OPS	30	91 526	120 252	148 000
85231 - Pomoc dla cudzoziemców	31	0	0	0
w tym: w budżecie OPS / PCPR	32	0	0	0
W tym (z wiersza 31): Wydatki na pomoc dla cudzoziemców w celu integracji ze środowiskiem (cudzoziemcy, którzy uzyskali status uchodźcy lub ochronę uzupełniającą)	33	0	0	0
w tym: w budżecie OPS / PCPR	34	0	0	0
85232 - Centra Integracji Społecznej	35	0	0	0
w tym: w budżecie OPS / PCPR	36	0	0	0
85278 - Usuwanie skutków klęsk żywiołowych	37	0	0	0
w tym: w budżecie OPS / PCPR	38	0	0	0
85295 - Pozostała działalność	39	478 676	415 820	36 138
w tym: w budżecie OPS / PCPR	40	478 676	415 820	36 138
853 - POZOSTAŁE ZADANIA W ZAKRESIE POLITYKI SPOŁECZNEJ				
85311 - Rehabilitacja zawodowa i społeczna osób niepełnosprawnych	41	0	0	0
w tym: w budżecie OPS / PCPR	42	0	0	0
85321 - Zespoły do spraw orzekania o niepełnosprawności	43	0	0	0
w tym: w budżecie dyspozycji OPS / PCPR	44	0	0	0
85324 - Państwowy Fundusz Rehabilitacji Osób Niepełnosprawnych	45	0	0	0
w tym: w budżecie OPS / PCPR	46	0	0	0
85395 - Pozostała działalność w zakresie polityki społecznej	47	94 316	1 943 008	3 115 066
w tym: w budżecie OPS / PCPR	48	94 316	1 942 612	3 115 066
854 - EDUKACYJNA OPIEKA WYCHOWAWCZA				
85415 - Pomoc materialna dla uczniów o charakterze socjalnym	49	2 041	516	2 000

WYSZCZEGÓLNIENIE		Rok 2024	Rok oceny 2025	Prognoza 2026
w tym: w budżecie OPS / PCPR	50	2 041	516	2 000
85416 - Pomoc materialna dla uczniów o charakterze motywacyjnym	51	0	32 620	30 000
w tym: w budżecie OPS / PCPR	52	0	0	0
855 - RODZINA				
85501 - Świadczenie wychowawcze	53	0	0	0
w tym: w budżecie OPS / PCPR	54	0	0	0
85502 - Świadczenia rodzinne, świadczenie z funduszu alimentacyjnego oraz składki na ubezpieczenia emerytalne i rentowe z ubezpieczenia społecznego	55	1 397 000	1 649 763	1 175 000
w tym: w budżecie OPS / PCPR	56	1 397 000	1 639 110	1 175 000
85504 - Wspieranie rodziny	57	147 395	182 428	165 506
w tym: w budżecie OPS / PCPR	58	147 395	182 428	165 506
85516 - Tworzenie i funkcjonowanie żłobków	59	0	0	0
w tym: w budżecie OPS / PCPR	60	0	0	0
85516 - Tworzenie i funkcjonowanie klubów dziecięcych	61	0	0	0
w tym: w budżecie OPS / PCPR	62	0	0	0
85516 - Dzienni opiekunowie	63	0	0	0
w tym: w budżecie OPS / PCPR	64	0	0	0
85508 - Rodziny zastępcze	65	67 520	32 736	50 000
w tym: w budżecie OPS / PCPR	66	67 520	32 736	50 000
85510 - Działalność placówek opiekuńczo-wychowawczych	67	0	0	0
w tym: w budżecie OPS / PCPR	68	0	0	0
85513 - Składki na ubezpieczenie zdrowotne opłacane za osoby pobierające niektóre świadczenia rodzinne, zgodnie z przepisami ustawy o świadczeniach rodzinnych oraz za osoby pobierające zasiłki dla opiekunów, zgodnie z przepisami ustawy z dnia 4 kwietnia 2014 r. o ustaleniu i wypłacie zasiłków dla opiekunów	69	46 899	46 741	40 000
w tym: w budżecie OPS / PCPR	70	46 899	46 741	40 000
85514 - Składki na ubezpieczenie zdrowotne opłacane za osoby przebywające na urloпах wychowawczych, za osoby zatrudnione jako nianie oraz za osoby sprawujące osobistą opiekę nad dzieckiem	71	0	0	0
w tym: w budżecie OPS / PCPR	72	0	0	0
85578 Usuwanie skutków kłesk żywiołowych	73	0	0	0
w tym: w budżecie OPS / PCPR	74	0	0	0

8. Aktywność projektowo-konkursowa jednostki organizacyjnej pomocy społecznej

Projekt pn. „CENTRUM USŁUG SPOŁECZNYCH W GMINIE MIELNO”

Centrum Usług Społecznych w Mielnie realizuje projekt pod nazwą „Centrum Usług Społecznych w Gminie Mielno” dofinansowany w ramach Funduszy Europejskich dla Pomorza Zachodniego w ramach działania 6.18 Rozwój usług społecznych, w tym świadczonych w społeczności lokalnej. W ramach konkursu Gmina Mielno uzyskała dofinansowanie w wysokości 5.355.757,04 zł. Wartość całego projektu, który jest realizowany od 01.07.2024 r. do 30.06.2027 r. wynosi 5.637.638,99 zł. Od 01.01.2025 r., w związku z realizacją w/w projektu Miejski Ośrodek Pomocy Społecznej w Mielnie został przekształcony w Centrum Usług Społecznych w Mielnie. Głównym celem projektu jest poprawa jakości życia wśród mieszkańców gminy Mielno poprzez wzrost dostępności do zintegrowanych usług społecznych, odpowiadających na zdiagnozowane potrzeby mieszkańców gminy w drodze utworzenia, wdrożenia i funkcjonowania Centrum Usług Społecznych w Gminie Mielno. Zgodnie z wytycznymi kwalifikowalności wydatków na lata 2021-2027, grupę docelową projektu stanowią mieszkańcy gminy Mielno, którzy należą do co najmniej jednej z niżej wymienionych grup:

- osoby potrzebujące wsparcia w codziennym funkcjonowaniu (w tym ze względu na wiek, stan zdrowia, niepełnosprawność);
- rodziny (biologiczne, zastępcze, adopcyjne) z dziećmi, w tym doświadczające trudności opiekuńczo-wychowawczych;
- osoby starsze w wieku 60+.

W 2025 roku zrekrutowano 519 mieszkańców i mieszkank Gminy Mielno, którzy skorzystali z działań oferowanych w ramach projektu, w tym 358 osób potrzebujących wsparcia w codziennym funkcjonowaniu i osób starszych oraz 161 osób należących do grupy docelowej obejmującej rodzin (50 rodzin).

W ramach projektu w 2025 roku Centrum realizowało dodatkowe usługi społeczne dla mieszkańców Gminy Mielno z 2 zakresów usług interwencji EFS+:

- wsparcia rodziny i pieczy zastępczej (zgodnie z art. 2 Ustawy o CUS: działania z zakresu wspierania rodziny).
- wsparcia os. z niepełnosprawnościami oraz osób starszych (zgodnie z art. 2 Ustawy o CUS: działania z zakresu wspierania os. niepełnosprawnych oraz z zakresu pomocy społ.).

Usługami z zakresu wspierania rodziny i pieczy zastępczej Centrum objęło w 2025 roku 161 osób - 50 rodzin, w tym w ramach:

- poradnictwa specjalistycznego dla rodzin objęto wsparciem 22 rodziny (45 osób), łącznie zrealizowano 241 godzin poradnictwa obejmującego: poradnictwo dietetyczne – 42 godziny
- poradnictwo logopedyczne – 93 godziny
- poradnictwo pedagogiczne – 84 godziny
- poradnictwo psychologiczne – 22 godziny;

- 4 warsztatów profilaktycznych dla rodzin objęto 18 rodzin (21 osób) badań przesiewowych dla dzieci objęto 47 dzieci. W 2025 r. zrealizowano badania dietetyczne. Kolejne badania będą realizowane w 2026 r.

Usługami z zakresu wspierania osób z niepełnosprawnościami i osób starszych w ramach projektu „Centrum Usług Społecznych w Gminie Mielno” objęto łącznie 358 osób, w tym:

- usługi w Punkcie Rehabilitacji – łącznie zrealizowano 662 godziny usług dla 120 osób;
- wypożyczalnia sprzętu rehabilitacyjnego – łącznie wypożyczono 14 sprzętów dla 14 osób;
- specjalistyczne usługi opiekuńcze i usługi społeczne w miejscu zamieszkania – łącznie zrealizowano 1 084 godziny usług dla 187 osób: usługi napraw drobnych „Złota rączka”: 79 godzin usług dla 10 osób,
- specjalistyczne usługi opiekuńcze w miejscu zamieszkania – wsparcie psychologa: 23 godziny usług dla 4 osób,
- specjalistyczne usługi opiekuńcze w miejscu zamieszkania – rehabilitacja/ fizjoterapia: 370 godzin usług dla 61 osób,
- pielęgnacja jako wspieranie procesu leczenia – 14 godzin usług dla 5 osób,
- usługi pielęgnacyjne w miejscu zamieszkania (fryzjerskie, kosmetyczne, podologiczne): 188 godzin usług dla 78 osób,
- usługi porządkowe w miejscu zamieszkania: 580 godzin usług dla 29 osób,
- usługi porządkowania nagrobków: 5 osób;

usługi w Klubie Seniora:

- indywidualne wsparcie: fizjoterapeutyczne (191 godzin usług) i dietetyczne (93 godziny usług),
- zajęcia rozwijające pasje i zainteresowania: warsztaty teatralne (32 warsztaty), warsztaty wokalne (2 warsztaty),
- warsztaty terapii zajęciowej (25 warsztatów), warsztaty malarskie (2 warsztaty)
- zajęcia usprawniające ruchowo dla seniorów: zdrowy kręgosłup (34 zajęcia), aerobic: (33 zajęcia), nordic walking (33 zajęcia);
- warsztaty edukacyjne dla seniorów: kulinarne (1 warsztat), pielęgnacji i wizażu (3 warsztaty);
- prelekcje edukacyjne: „Argentyna kraj tanga, srebrnej rzeki i smaków Ameryki” dla 64 osób, „Zdrowe ciało, zdrowe wybory – o otyłości, cukrzycy, uważnym jedzeniu i zmianie nawyków żywieniowych” dla 56 osób, „Dolina śmierci” 45. Miejsce eksterminacji polskiej i pomorskiej inteligencji” dla 49 osób;
- wyjazdy prospołeczne: do Muzeum Wsi Słowińskiej w Klukach dla 46 osób, do Pałacu w Siemczynie dla 44 osób;
- spotkania integracyjne: wspólne kołędowanie seniorów dla 57 osób, Bal karnawałowy dla 89 osób, Śniadanie Wielkanocne dla 85 osób, Słoneczna Przysiań Seniora – Piknik na plaży dla 63 osób, Piknik patriotyczny dla 74 osób, Bal Seniora w stylu Hollywood dla 119 osób, Bal Andrzejkowy „Czarny Kot” dla 79 osób, Spotkanie Wigilijne dla 120 osób;
- wyjścia na basen i do SPA (21 wyjść);
- wyjazdy do kina, teatru, na imprezy kulturalne (3 wyjazdy).

W ramach projektu zakupiony został sprzęt do wypożyczalni sprzętu rehabilitacyjnego prowadzonej przez Centrum Usług Społecznych w Mielnie oraz sprzęt do prowadzenia terapii biofeedback.

Jedna osoba mogła skorzystać z kilku usług.

Projekt pn. „Aktywni seniorzy w Gminie Mielno”

Centrum Usług Społecznych w Mielnie realizuje projekt pod nazwą „Aktywni seniorzy w Gminie Mielno” dofinansowany w ramach Funduszy Europejskich dla Pomorza Zachodniego w ramach działania 6.19 Rozwój usług społecznych, w tym świadczonych w społeczności lokalnej (ZIT). Projekt jest realizowany w ramach Zintegrowanych Inwestycji Terytorialnych na terenie województwa zachodniopomorskiego. W ramach konkursu Gmina Mielno uzyskała dofinansowanie w wysokości 754 591,99 zł. Wartość całego projektu, który jest realizowany od 01.07.2025 r. do 31.12.2027 r. wynosi 812 908,81 zł.

Głównym celem projektu jest zwiększenie równego i szybkiego dostępu do dobrej jakości, trwałych i przystępnych cenowo usług, w tym opieki skoordynowanej na osobie ze szczególnym uwzględnieniem grup w niekorzystnej sytuacji poprzez wsparcie seniorów.

Grupę docelową stanowią mieszkańcy gminy Mielno potrzebujący wsparcia w codziennym funkcjonowaniu (seniorzy).

W 2025 roku zrekrutowano 64 mieszkańców i mieszkank Gminy Mielno, którzy skorzystali z działań oferowanych w ramach projektu.

W ramach projektu „Aktywni seniorzy w Gminie Mielno” zakupiony został samochód typu BUS do transportu seniorów. Koszt pojazdu wyniósł 216.849,00 zł, w tym dofinansowanie w ramach projektu wyniosło 200.000,00 zł.

Do realizacji warsztatów dla seniorów zakupiony został piec do ceramiki.

Zakupiona została mata do fizjoterapii naczyniowej.

Zrealizowane w 2025 roku obejmowały działania:

- fizjoterapia naczyniowa
- prelekcja edukacyjna „Seniorzy i media” dla 37 osób;
- wyjazd do kina dla 38 osób
- wyjazd do teatru dla 43 osób.

Pomoc udzielana w ramach programu rządowego „Posiłek w szkole i w domu” na lata 2024-2028

Prawo do posiłku na podstawie ustawy o pomocy społecznej ma osoba lub rodzina, jeżeli jest tego pozbawiona. Pomoc doraźna albo okresowa w postaci jednego gorącego posiłku dziennie przysługuje osobie, która własnym staraniem nie może go sobie zapewnić. Pomoc przyznana dzieciom i młodzieży w okresie nauki w szkole może być realizowana w formie zakupu posiłków.

Wieloletni rządowy program „Posiłek w szkole i w domu” na lata 2024-2028 jest realizowany przez Gminę Mielno na podstawie Uchwały Nr LXX/835/2023 Rady Miejskiej Mielna z dnia 28.11.2023, zmienionej Uchwałą Nr XI/105/2025 Rady Miejskiej Mielna z dnia 20.12.2024 sprawie ustanowienia wieloletniego rządowego programu „Program Posiłek w szkole i w domu” na lata 2024 – 2028.

Celem programu jest ograniczenie zjawiska niedożywienia dzieci i młodzieży z rodzin o niskich dochodach lub znajdujących się w trudnej sytuacji oraz osób dorosłych, w szczególności samotnych, w podeszłym wieku, chorych lub osób niepełnosprawnych.

Pomoc w zakresie dożywiania w roku 2025 była przyznawana, jeżeli dochód nie przekracza 200 % kryterium dochodowego określonego w ustawie o pomocy społecznej, tzn. 2.020,00 zł w przypadku osoby samotnie gospodarującej oraz w przypadku rodziny kwoty 1.646,00 zł pomnożonej przez liczbę członków rodziny (np. dla 4-osobowej rodziny 4 x 1.646,00 zł = 6.584,00 zł).

W ramach Programu opracowane zostały 3 moduły:

Moduł dla dzieci i młodzieży.

Moduł dla osób dorosłych.

Moduł organizacji stołówek oraz miejsc spożywania posiłków w szkołach. W ramach modułów 1 i 2 Program przewiduje udzielenie pomocy w jednej z trzech form:

- 1) posiłek
- 2) świadczenie pieniężne na zakup posiłku lub żywności
- 3) świadczenie rzeczowe w postaci artykułów żywnościowych

Wsparcie w formie gorącego posiłku dla osób dorosłych polegało również na dostarczaniu posiłku do miejsca zamieszkania osoby, której przyznano tę formę pomocy.

W 2025 roku w ramach programu „Posiłek w szkole i w domu” na lata 2024-2028 objęto pomocą ogółem 91 osób na kwotę 89.943,40 zł. Ponadto przyznano posiłek bądź świadczenie pieniężne na żywność, osobom, które przekroczyły kryterium dochodowe i nie kwalifikowały się na pomoc z programu, które ponosiły odpowiedzialność za przyznaną pomoc. Na tę pomoc przeznaczono 30.309,00 zł ze środków własnych.

Udział środków własnych gminy w 2025 r. wyniósł 44,66%.

Realizacja Programu „Asystent osobisty osoby niepełnosprawnej”

Program „Asystent osobisty osoby z niepełnosprawnością, dla Jednostek Samorządu Terytorialnego – edycja 2025 finansowany był ze środków Funduszu Solidarnościowego w ramach resortowego programu Ministerstwa Rodziny, Pracy i Polityki Społecznej.

Wartość otrzymanego dofinansowania programu: 173.061,36 złotych (słownie: sto siedemdziesiąt trzy tysiące sześćdziesiąt jeden złotych 36/100).

Głównym celem Programu jest wprowadzenie usług asystenta osobistego osoby niepełnosprawnej jako formy ogólnodostępnego wsparcia dla:

dzieci do 16. roku życia z orzeczeniem o niepełnosprawności łącznie ze wskazaniami: konieczności stałej lub długotrwałej opieki lub pomocy innej osoby w związku ze znacznie ograniczoną możliwością samodzielnej egzystencji oraz konieczności stałego współudziału na co dzień opiekuna dziecka w procesie jego leczenia, rehabilitacji

i edukacji oraz osób niepełnosprawnych posiadających orzeczenie o niepełnosprawności: stopniu znacznym lub o stopniu umiarkowanym, lub traktowane na równi do wymienionych w lit. a i b zgodnie z art. 5 i art. 62 ustawy z dnia 27 sierpnia 1997 r. o rehabilitacji zawodowej i społecznej oraz zatrudnianiu osób niepełnosprawnych (Dz. U. z 2025 r. poz. 913). Usługi asystencji osobistej polegają na wspieraniu przez asystenta osoby z niepełnosprawnością w różnych sferach życia, w tym:

- wsparcia uczestnika w czynnościach samoobsługowych, w tym utrzymaniu higieny osobistej;
- wsparcia uczestnika w prowadzeniu gospodarstwa domowego i wypełnianiu ról w rodzinie;
- wsparcia uczestnika w przemieszczaniu się poza miejscem zamieszkania;
- wsparcia uczestnika w podejmowaniu aktywności życiowej i komunikowaniu się z otoczeniem. Uczestnik programu za usługi asystenta nie ponosił odpłatności.

W programie wzięło udział 20 osób dorosłych, w tym 11 osób posiadających orzeczenie o znacznym stopniu niepełnosprawności, w tym 5 osób posiadających orzeczenie o znacznym stopniu niepełnosprawności z niepełnosprawnością sprzężoną, 9 osób posiadających orzeczenie o umiarkowanym stopniu niepełnosprawności, w tym 4 osoby posiadające orzeczenie o umiarkowanym stopniu niepełnosprawności z niepełnosprawnością sprzężoną. Usługi asystencji osobistej świadczyło 8 asystentów.

Realizacja Programu „Opieka wytchnieniowa”

Program „Opieka wytchnieniowa” dla Jednostek Samorządu Terytorialnego – edycja 2025 finansowany był ze środków Funduszu Solidarnościowego w ramach resortowego programu Ministerstwa Rodziny, Pracy i Polityki Społecznej.

Wartość otrzymanego dofinansowania programu: 84.201,00 złotych (słownie: osiemdziesiąt cztery tysiące dwieście jeden złotych 00/100).

Głównym celem Programu „Opieka wytchnieniowa” dla Jednostek Samorządu Terytorialnego – edycja 2025 jest wsparcie członków rodzin lub opiekunów sprawujących bezpośrednią opiekę nad:

- dziećmi do ukończenia 16. roku życia posiadającymi orzeczenie o niepełnosprawności lub
- osobami niepełnosprawnymi posiadającymi: orzeczenie o znacznym stopniu niepełnosprawności albo orzeczenie traktowane na równi z orzeczeniem wymienionym w lit. a, zgodnie z art. 5 i art. 62 ustawy z dnia 27 sierpnia 1997 r. o rehabilitacji zawodowej i społecznej oraz zatrudnianiu osób niepełnosprawnych (Dz. U. z 2025 r. poz. 913) - poprzez umożliwienie uzyskania doraźnej, czasowej pomocy w formie usługi opieki wytchnieniowej, tj. odciążenie od codziennych obowiązków łączących się ze sprawowaniem opieki nad osobą z niepełnosprawnością przez zapewnienie czasowego zastępstwa w tym zakresie. Dzięki temu wsparciu, osoby zaangażowane na co dzień w sprawowanie opieki nad osobą z niepełnosprawnością dysponować będą czasem, który mogą przeznaczyć na odpoczynek i regenerację, jak również na załatwienie niezbędnych spraw życiowych. Usługi opieki wytchnieniowej mogą służyć również okresowemu zabezpieczeniu potrzeb osoby z niepełnosprawnością w sytuacji, gdy członkowie rodzin lub opiekunowie z różnych powodów nie będą mogli wykonywać swoich obowiązków.

Program był realizowany w formie pobytu dziennego w miejscu zamieszkania osoby niepełnosprawnej.

Uczestnik programu za usługi opieki wytchnieniowej nie ponosił odpłatności.

W ramach pobytu dziennego w Programie wzięło udział 8 opiekunów sprawujących opiekę nad 8 osobami dorosłymi ze znacznym stopniem niepełnosprawności lub z orzeczeniem równoważnym, dla których zrealizowano 1.561,50 godzin usług opieki wytchnieniowej.

Karta Dużej Rodziny

Karta oferuje system zniżek oraz dodatkowych uprawnień. Jej posiadacze mają możliwość korzystania z katalogu oferty kulturalnej, rekreacyjnej czy transportowej na terenie całego kraju.

Korzystać z karty mogą rodziny z przynajmniej trójką dzieci, niezależnie od dochodu. Karta jest wydawana bezpłatnie, każdemu członkowi rodziny. Rodzice otrzymują kartę na czas nieokreślony, dzieci - do 18 roku życia lub do ukończenia nauki, maksymalnie do 25. roku życia. W przypadku osób niepełnosprawnych karta wydawana jest na czas orzeczenia o niepełnosprawności.

Od 1 stycznia 2019 r. Kartę Dużej Rodziny mogą uzyskać również rodzice, którzy kiedykolwiek mieli na utrzymaniu co najmniej troje dzieci.

W 2025 r. zarejestrowano 12 wniosków o wydanie Karty Dużej Rodziny.

Zachodniopomorska Karta Seniora

Wspieraniem Zachodniopomorskiej Karty Seniora objęte są osoby starsze zamieszkałe na terenie województwa zachodniopomorskiego.

Karta umożliwia korzystanie, na preferencyjnych warunkach, z katalogu ofert: kultury, edukacji, rekreacji, transportu i innych usług oferowanych przez partnerów Programu.

O Zachodniopomorską Kartę Seniora mogą ubiegać się osoby, które ukończyły 60 lat. Karty wydawane są bezpłatnie.

W roku 2025 r. w Gminie Mieleno wydano 17 Zachodniopomorskich Kart Seniora.

Ogólnopolska Karta Seniora

Każdy senior, który ukończył 60 lat może wyrobić własną Ogólnopolską Kartę Seniora. Karta ta upoważnia do zniżek w wielu punktach w całej Polsce, w tym m.in. sanatoriach, uzdrowiskach, przychodniach, gabinetach rehabilitacji, instytucjach zdrowia i kultury.

Lista wszystkich 3000 punktów honorujących Ogólnopolską Kartę Seniora znajduje się na stronie internetowej www.glosseniara.pl.

W 2025 r. na terenie Gminy Mieleno wydano 24 karty.

„Asystent rodziny”

W związku z obowiązkiem wynikającym z ustawy o wspieraniu rodziny i systemie pieczy zastępczej, Uchwałą Nr LVIII/586/2024 Rady Miejskiej Mieleno z dnia 25 kwietnia 2024 roku przyjęto Gminny Program Wspierania Rodziny w Gminie Mieleno na lata 2024-2026.

W ramach realizacji ww. Programu Centrum Usług Społecznych w Mielenie zatrudnia 1 asystenta rodziny. Jego zadaniem jest wspomaganie rodzin, w których pojawiają się problemy wychowawcze. Bywa tak, że rodzice z różnych przyczyn nie radzą sobie z wychowywaniem potomstwa i zapewnieniem mu niezbędnych warunków do prawidłowego rozwoju fizycznego, emocjonalnego i psychicznego. W takiej właśnie sytuacji zadaniem asystenta rodziny jest wspieranie rodzin niezaradnych życiowo, dotkniętych ubóstwem, bezrobociem, uzależnieniami, którym grozi odebranie dzieci.

W 2025 roku wsparciem asystenta rodziny było objętych 15 rodzin, w których wychowywało s W 2025 roku Centrum Usług Społecznych w Mielenie współfinansowało pobyt w pieczy zastępczej 5 dzieci z terenu gminy Mieleno, w tym jedno przebywające w instytucjonalnej pieczy zastępczej. W 2025 r. 1 dziecko zostało umieszczone w pieczy zastępczej, 1 osoba opuściła pieczę po osiągnięciu pełnoletności.

Prace społecznie użyteczne

Prace społecznie użyteczne w 2025 roku po raz kolejny były realizowane były przez Centrum Usług Społecznych w Mielenie. Program został zawarty na mocy porozumienia w sprawie organizowania prac społecznie użytecznych zawartego pomiędzy Starostą Koszalińskim reprezentowanym przez Powiatowy Urząd Pracy w Koszalinie a Gminą Mieleno reprezentowanym przez Burmistrza Mieleno. Prace społecznie użyteczne były skierowane do osób bezrobotnych bez prawa do zasiłku korzystających ze świadczeń pomocy społecznej.

Prace społecznie użyteczne mają służyć w pierwszym rzędzie weryfikacji umiejętności społeczno - zawodowych osób korzystających ze świadczeń z pomocy społecznej i ich motywacji do zmiany swojej sytuacji na rynku pracy.

W 2025 roku z możliwości czasowego zatrudnienia w ramach prac społecznie użytecznych skorzystały 3 osób. Wykonywały one zadania związane z pracą w usługach porządkowych. Wszelkie prace wykonywane przez uczestników prac społecznie użytecznych wykonywane były na rzecz gminy oraz na jej zlecenie.

Wypłacono świadczeń na łączną kwotę 12.907,60 zł.

Zespół Interdyscyplinarny

W związku z nowelizacją ustawy z dnia 29 lipca 2005 r. o przeciwdziałaniu przemocy domowej, Zarządzeniem Nr 50/127/2023 Burmistrza Mieleno z dnia 7 września 2023 r. w sprawie powołania członków Zespołu Interdyscyplinarnego w Mielenie z dniem 13 września 2023 r. został powołany Zespół Interdyscyplinarny w skład którego weszli przedstawiciele:

- Centrum Usług Społecznych w Mielenie (4 osoby, w tym Przewodnicząca ZI oraz 3 specjalistów pracujących bezpośrednio z osobami doznającymi przemocy domowej i stosującymi przemoc domową),
- Gminnej Komisji Rozwiązywania Problemów Alkoholowych (1 osoba),
- Policji (2 osoby - dzielnicowi),
- Oświaty (1 osoba, pełni funkcję zastępcy przewodniczącej),
- ochrony zdrowia (1 osoba),
- kuratorów sądowych (1 osoba),
- przedstawicieli organizacji pozarządowej (1 osoba),

Zespół Interdyscyplinarny obecnie liczy 11 członków. W 2025 roku wszczęto 8 procedur Niebieskich Kart. Liczba spotkań Zespołu Interdyscyplinarnego – 10.

Realizacja projektu „Door – to door”

W związku z trwałością projektu, realizowany przez Centrum Usług Społecznych w Mielenie od 01.01.2024 r. usługi w ramach Door-to-door. Głównym założeniem tych usług jest poprawa mobilności mieszkańców Gminy. Mieszkańcy potrzebujący wsparcia mogli korzystać z bezpłatnych przejazdów w zakresie załatwiania spraw urzędowych i zdrowotnych. W 2025 r. z ww. wsparcia skorzystały 73 osoby. Transport w ramach projektu obejmował również stałą formę wsparcia uczestników Dziennego Domu Senior + w dotarciu na zajęcia.

Rządowy program „Asystent rodziny 2025”

Program ten realizowany był na podstawie Uchwały Nr 137 Rady Ministrów z dnia 14 października 2025 r.

Celem Programu była pomoc w realizacji zadań wykonywanych przez asystentów rodziny, w tym również zadań, o których mowa w art. 8 ust. 2 i 3 ustawy z dnia 4 listopada 2016 r. o wsparciu kobiet w ciąży i rodzin „Za życiem”, co czyni asystenta rodziny ważnym ogniwem w systemie wsparcia rodzin. Dofinansowanie przydzielane było na podstawie złożonego przez gminę zapotrzebowania i obejmowało asystentów rodziny zatrudnionych w gminie w 2025 r.

Gmina Mielno pozyskała środki w wysokości:

2.122,72 zł na dofinansowanie dodatków dla asystenta rodziny

21.644,91 zł na dofinansowanie kosztów zatrudnienia asystenta rodziny.

Program „Korpus Wsparcia Seniorów” edycja 2025

Jest to program, którego adresatami są seniorzy w wieku 60 lat i więcej, mający problemy z samodzielnym funkcjonowaniem ze względu na stan zdrowia, prowadzący samodzielne gospodarstwa domowe lub mieszkający z osobami bliskimi, które nie są w stanie zapewnić im wystarczającego wsparcia.

Program zakłada realizację dwóch Modułów:

Moduł I, którego celem jest zapewnienie usług opiekuńczych w formie usług sąsiedzkich seniorom w wieku 60 lat i więcej. Usługi sąsiedzkie świadczone w ramach Modułu I obejmują swoim zakresem pomoc w zaspokajaniu podstawowych potrzeb życiowych, podstawową opiekę higieniczno-pielęgniacyjną, przez którą należy rozumieć formy wsparcia niewymagające specjalistycznej wiedzy i kompetencji, oraz, w miarę potrzeb i możliwości, zapewnienie kontaktów z otoczeniem.

Moduł II, którego celem jest poprawa bezpieczeństwa oraz możliwości samodzielnego funkcjonowania w miejscu zamieszkania osób starszych przez zwiększanie dostępu do tzw. „opieki na odległość”, a także wsparcie gmin w realizacji świadczenia usług opiekuńczych. W ramach Modułu II gminy mogły uzyskać wsparcie finansowe na dofinansowanie zakupu, jak również kosztów użytkowania tzw. opasek lub innych urządzeń bezpieczeństwa oraz na dofinansowanie kosztów użytkowania opasek lub innych urządzeń bezpieczeństwa zakupionych w ramach programu Korpus Wsparcia Seniorów w latach poprzednich. Program w Gminie Mielno realizowany był w terminie od dnia 1 lipca 2025 r. do dnia

31 grudnia 2025 r.

W ramach Modułu I Gmina Mielno wydatkowała kwotę 24.585,15 zł, z czego kwota 19.668,12 zł to dotacja, a kwota 4.917,03 zł to środki własne Gminy.

Ze wsparcia w ramach modułu I skorzystały 4 środowiska (osoby).

Natomiast w ramach Modułu II Gmina Mielno wydatkowała kwotę 15.467,13 zł, z czego kwota 12.373,69 zł to dotacja, a kwota 3.093,44 zł to środki własne Gminy.

Ze wsparcia w ramach modułu II skorzystało 45 osób. Wydano 40 opasek.

9. Współpraca z organizacjami pozarządowymi - zadania zlecone w obszarze pomocy i wsparcia

Pracownicy Centrum Usług Społecznych w Mielnie w toku codziennych działań podejmują współpracę z następującymi organizacjami pozarządowymi, instytucjami i podmiotami:

- Powiatowym Centrum Pomocy Rodzinie – w zakresie poradnictwa rodzinnego, interwencji kryzysowych, kierowania osób na Zespół ds. Orzekania o Niepełnosprawności, itp.
- Powiatowym Urzędem Pracy – w celu rozwijania aktywnej polityki rynku pracy, przeciwdziałania i zapobiegania bezrobociu, w kierunku odzyskania zdolności funkcjonowania w środowisku, osób długotrwale bezrobotnych, zagrożonych wykluczeniem społecznym. Ponadto systematycznie prowadzona jest współpraca polegająca na wymianie opinii, informacji, doświadczeń między pracownikami Ośrodka a pracownikami Urzędu celem wypracowania wspólnych działań na rzecz aktywizowania osób bezrobotnych.
- Komisariatem Policji i Strażą Miejską w sytuacjach kryzysowych, zwłaszcza w przypadkach interwencji dot. stosowania przemocy domowej, osób chorych psychicznie, bezdomnych, demoralizacji nieletnich oraz w zakresie zabezpieczenia osób chorych i starszych przed skutkami zimy, w pracy z klientami tzw. „trudnymi” współpraca z policjantami dzielnicowymi, a także korzystamy z asysty w sytuacjach zagrożenia w czasie wykonywania czynności służbowych.
- Sądem Rejonowym – w zakresie wydania zarządzeń odnośnie władzy rodzicielskiej w środowiskach wskazujących na zaniedbywanie dzieci, kierowanie osób na leczenie psychiatryczne bez zgody uczestnika oraz kierowania do domów pomocy społecznej bez zgody uczestnika w sytuacjach zagrożenia życia i zdrowia osoby lub środowiska, natomiast w przypadku rodzin patologicznych objętych nadzorem kuratorskim współpracujemy z kuratorami sądowymi i społecznymi itp.
- Prokuraturą Rejonową – składanie wniosków o wszczęcie postępowania w przypadku zgłoszenia przemocy domowej, podejrzenia o wykorzystywanie seksualne, zaniedbywanie lub innych spraw naszych klientów wymagających rozpoznania wychodzącego poza zakres kompetencji pracownika socjalnego.
- Ochroną zdrowia – w sprawie o wydawanie zaświadczeń o stanie zdrowia klientów, wypełniania dokumentów dla osób ubiegających się o skierowanie do domów pomocy społecznej lub zakładów opiekuńczo-leczniczych, itp.
- Szkołami – współdziałanie pracowników socjalnych z pedagogami szkolnymi w zakresie udzielania pomocy dzieciom i ich rodzinom, a także z dyrektorami szkół w sprawie dożywiania uczniów w czasie trwania roku szkolnego oraz ferii zimowych i kolonii letnich.
- Komisją ds. Rozwiązywania Problemów Alkoholowych – kierowanie osób uzależnionych od alkoholu na przymusowe leczenie odwykowe.
- Powiatową Poradnią Psychologiczno-Pedagogiczną – w zakresie pomocy pedagogicznej i psychologicznej dzieciom z problemami w nauce i zachowaniu.
- Centrum Integracji Społecznej - w zakresie aktywizacji osób wykluczonych społecznie
- Środowiskowym Domem Samopomocy- w zakresie wsparcia osób z zaburzeniami psychicznymi i niepełnosprawnych intelektualnie.
- z organizacjami pozarządowymi i w zakresie prowadzonej wypożyczalni sprzętu rehabilitacyjnego i do pielęgnacji chorych.

10. Wnioski końcowe

Ocena zasobów pomocy społecznej dla gminy Mielno za 2025 rok została przygotowana na podstawie danych zebranych przez Centrum Usług Społecznych w Mielnie za pośrednictwem systemu Centralnej Aplikacji Statystycznej MRPIPS. Dane z Oceny umożliwiają analizowanie i monitorowanie występowania problemów społecznych oraz planowanie działań aktywizujących jednostki samorządu terytorialnego w obszarze usług społecznych. Zawarte w niej informacje są materiałem poglądowym mającym ułatwić władzom gminy podejmowanie decyzji związanych z planowaniem budżetu w zakresie polityki społecznej w kolejnym roku i stały się podstawą do sformułowania poniższych wniosków i rekomendacji:

Uzasadnienie

Zgodnie z art.16a ustawy z dnia 12 marca 2004 r. o pomocy społecznej (Dz.U. z 2025 r. poz. 1214 ze zm.) gmina przygotowuje ocenę zasobów pomocy społecznej w oparciu o analizę lokalnej sytuacji społecznej i demograficznej.

Ponadto w myśl art. 16a ust. 4 ustawy o pomocy społecznej organ wykonawczy jednostki samorządu terytorialnego przedstawia co roku ocenę zasobów pomocy społecznej.

Zasoby pomocy społecznej Gminy Mielno określone w załączniku do niniejszej uchwały obejmują w szczególności dane dotyczące sytuacji demograficznej i społecznej, przedstawiają infrastrukturę wybranych podmiotów realizujących zadania polityki społecznej, kadre pomocy, nakłady finansowe na zadania pomocy społecznej oraz prognozę potrzeb roku następnego. Ocena obejmuje również osoby i rodziny korzystające z pomocy społecznej, rodzaje ich problemów oraz ich rozkład ilościowy.